



kota
tangerang
Liveable • Investable • Visitable • E-City



INFLASI

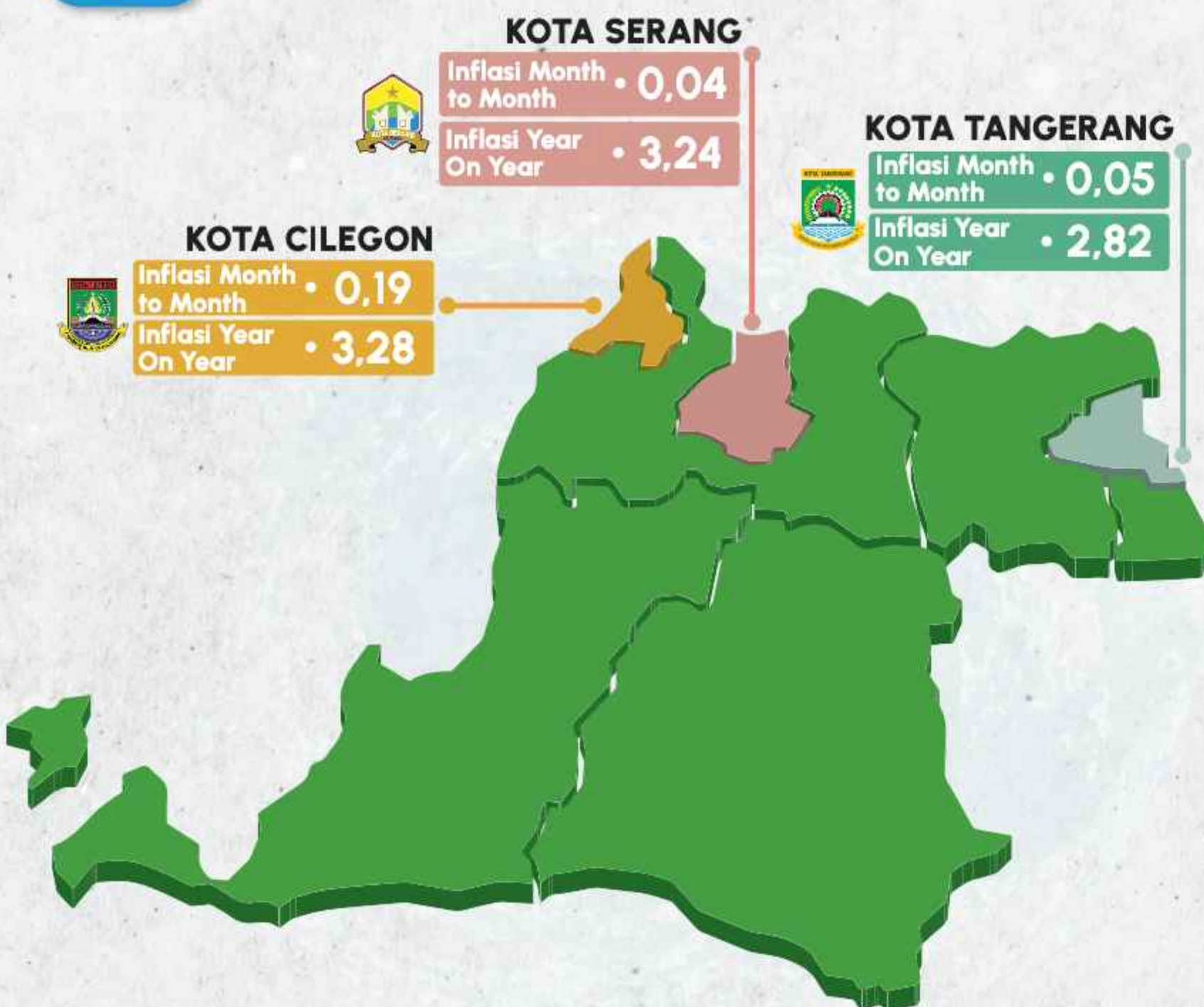
Kota Tangerang Triwulan III

Dinas Komunikasi dan Informatika Kota Tangerang, T.A 2023

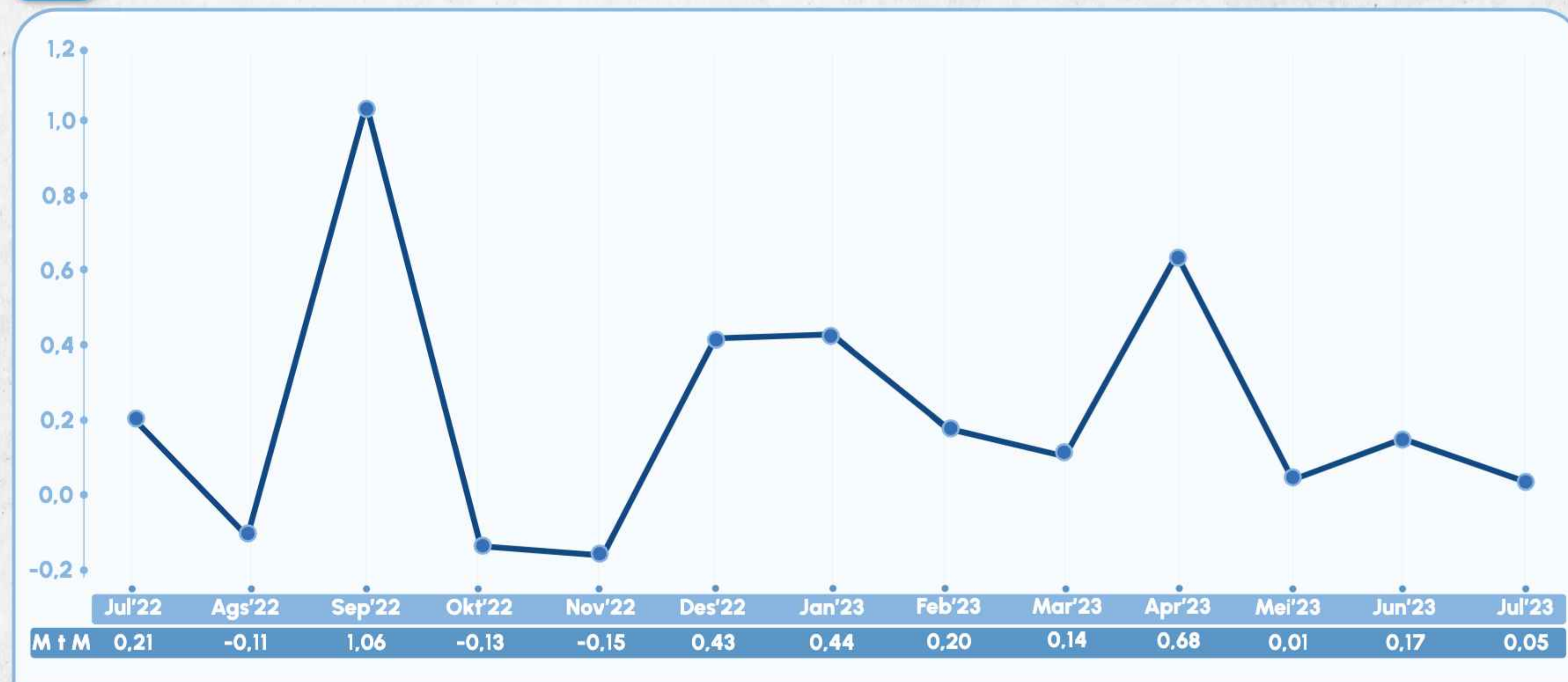




Angka Inflasi Bulan Juli 2023



Perbandingan Inflasi Bulanan Periode Juli 2022 s/d Juli 2023



Keterangan

Pada bulan Juli 2023, dari tiga Provinsi Banten yang mengalami inflasi month to month yaitu Kota Tangerang sebesar 0,05 persen, Kota Cilegon sebesar 0,19 persen, dan Kota Serang sebesar 0,04 persen. Kota Tangerang berhasil menurunkan angka inflasi year on year sebesar 2,82 persen dimana mengalami penurunan menjadi 2,82 persen lebih rendah dibandingkan Juni 2023 sebesar 2,98 persen. Selain itu angka inflasi year on year Juli 2023 di Kota Tangerang sebesar 2,82 persen juga berada di bawah angka inflasi Nasional sebesar 3,08 persen.

Keterangan

Inflasi month to month pada Juli 2023 di Kota Tangerang mengalami penurunan signifikan sebesar 0,12 persen jika dibandingkan bulan Juni 2023, dimana angka inflasi bulan Juli 2023 sebesar 0,05 persen.



Perbandingan Inflasi Tahunan Periode Juli 2022 s/d Juli 2023



Keterangan

Tingkat inflasi year on year bulan Juli 2023 Kota Tangerang sebesar 2,82 persen artinya inflasi Kota Tangerang tetap berada dalam kisaran target/sasaran inflasi yang telah ditetapkan $3 \pm 1\%$. Hal ini menunjukkan konsistensi kebijakan moneter dan sinergi pengendalian inflasi antara Tim Pengendalian Inflasi Daerah (TPID) dan Tim Pengendalian Inflasi Pusat (TPIP). Namun angka inflasi tersebut masih dibawah tingkat inflasi ideal yaitu sebesar 2%.

Ihk dan Inflasi

Kota Tangerang Bulan Juli 2023
dan Tahun ke Tahun

Perkembangan harga berbagai komoditas pada Juli 2023 secara umum menunjukkan adanya kenaikan. Berdasarkan pemantauan harga dari hasil pencacahan yang dilakukan pada bulan Juli 2023 terjadi inflasi sebesar 0,05 persen atau terjadi kenaikan Indeks Harga Konsumen (IHK) dari 113,67 pada bulan Juni 2023 menjadi 113,73 pada bulan Juli 2023. Tingkat inflasi tahun ke tahun (year on year) bulan Juni 2023 terhadap bulan Juni 2022 adalah sebesar 2,82 persen.

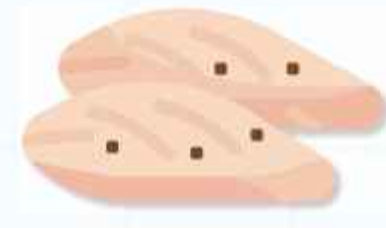
Inflasi terjadi karena adanya kenaikan harga yang ditunjukkan oleh naiknya sebagian besar indeks kelompok pengeluaran. Pada Juli 2023 ini, seluruh kelompok pengeluaran mengalami kenaikan inflasi yang cukup signifikan dibandingkan Juni 2022. Kelompok pendidikan menjadi kelompok pengeluaran yang paling sedikit mengalami peningkatan inflasi, yaitu hanya sebesar 0,22 persen. Sementara kelompok transportasi menjadi kelompok yang paling tinggi mengalami peningkatan inflasi yaitu sebesar 11,27 persen.

IHK Juli 2022	IHK Juni 2023	IHK Juli 2023	Inflasi Juli 2023	Inflasi Tahun ke Tahun
110,61	113,67	113,73	0,05	2,82



Komoditas Penyumbang Inflasi dan Deflasi Terbesar Selama Bulan Juli 2023

Komoditas Penyumbang Inflasi Bulan Juli 2023



Daging Ayam Ras
(0,093)



Sepeda Motor
(0,028)



Cabai Merah
(0,025)



Kentang
(0,017)



Angkutan Udara
(0,017)



Bawang Putih
(0,014)



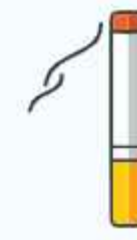
Air Kemasan
(0,013)



Cabai Hijau
(0,010)



Ikan Tongkol/Ikan Ambu-Ambu
(0,009)



Rokok Kretek
(0,007)

Komoditas Penyumbang Inflasi Bulan Juli 2023



Bawang Merah
(-0,0473)



Emas Perhiasan
(-0,0204)



Angkutan Antar Kota
(-0,0204)



Kopi Bubuk
(-0,0164)



Pepaya
(-0,0147)



Ikan Gurame
(-0,0127)



Cabai Rawit
(-0,0115)



Cumi-Cumi
(-0,0111)



Jagung Manis
(-0,0109)



Parfum
(-0,0083)

KOMODITAS PENYUMBANG INFLASI DAN DEFLASI

Menurut Kelompok Pengeluaran




Makanan, Minuman dan Tembakau

Sub Kelompok	IHK Juni 2023	IHK Juli 2023	Inflasi Juli 2023 (%)
Makanan	119,02	119,25	0,19
Minuman Tidak Beralkohol	111,96	111,79	-0,15
Rokok dan Tembakau	129,16	129,76	0,46



Pakaian dan Alas Kaki

Sub Kelompok	IHK Juni 2023	IHK Juli 2023	Inflasi Juli 2023 (%)
Pakaian	105,93	105,91	-0,02
Alas Kaki	102,70	102,70	0,00



Perumahan, Air, Listrik dan Bahan Bakar Rumah Tangga

Sub Kelompok	IHK Juni 2023	IHK Juli 2023	Inflasi Juli 2023 (%)
Sewa dan Kontrakan Rumah	113,84	113,84	0,00
Keamanan Tempat Tinggal	117,34	117,30	-0,003
Penyediaan Air dan Layanan Perumahan	101,15	101,15	0,00
Listrik dan Bahan Bakar Rumah Tangga	103,67	103,67	0,00





Perlengkapan, Peralatan dan Pemeliharaan Rutin Rumah Tangga

Sub Kelompok	IHK Juni 2023	IHK Juli 2023	Inflasi Juli 2023 (%)
Furnitur, Perlengkapan dan Karpet	130,15	130,15	0,00
Tekstil Rumah Tangga	121,06	120,39	-0,55
Peralatan Rumah Tangga	121,64	121,64	0,00
Barang Pecah Belah	118,04	118,04	0,00
Perlengkapan Perumahan dan Kebun	119,27	119,27	0,00
Barang dan Layanan Pemeliharaan	120,04	119,89	-0,12



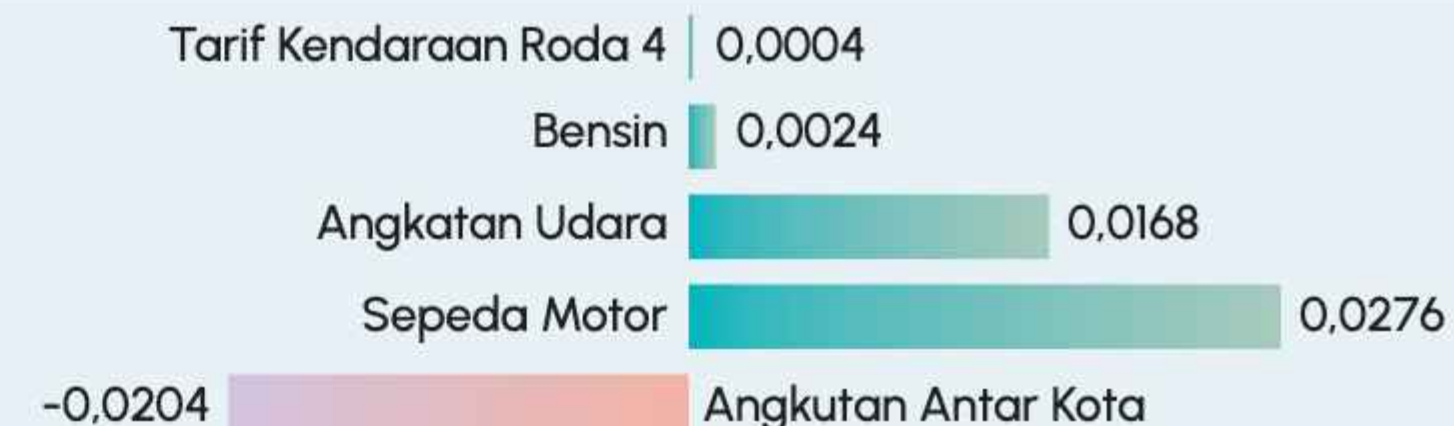
Kesehatan

Sub Kelompok	IHK Juni 2023	IHK Juli 2023	Inflasi Juli 2023 (%)
Sewa dan Kontrakan Rumah	113,84	113,84	0,00
Keamanan Tempat Tinggal	117,34	117,30	-0,003
Penyediaan Air dan Layanan Perumahan	101,15	101,15	0,00
Listrik dan Bahan Bakar Rumah Tangga	103,67	103,67	0,00



Transportasi

Sub Kelompok	IHK Juni 2023	IHK Juli 2023	Inflasi Juli 2023 (%)
Pembelian Kendaraan	116,34	117,65	1,13
Pengoprasian Peralatan Transportasi	124,24	124,28	0,03
Jasa Angkutan Penumpang	128,49	128,28	-0,16
Jasa Pengiriman Barang	110,00	110,00	0,00



Rekreasi, Olahraga dan Budaya

Sub Kelompok	IHK Juni 2023	IHK Juli 2023	Inflasi Juli 2023 (%)
Barang Rekreasi Lainnya dan Olahraga	125,19	125,25	0,05
Layanan Rekreasi dan Olahraga	104,83	104,83	0,00
Layanan Kebudayaan	109,36	109,36	0,00
Koran, Buku dan Perlengkapan Sekolah	104,95	104,88	-0,11





Perawatan Pribadi dan Jasa Lainnya

Sub Kelompok	IHK Juni 2023	IHK Juli 2023	Inflasi Juli 2023 (%)
Perawatan Pribadi	116,66	116,50	-0,14
Perawatan Pribadi Lainnya	147,17	145,68	-1,01



3 KOMODITAS

Penyumbang inflasi dan deflasi terbesar menurut kelompok pengeluaran selama bulan Juni 2023 yang tidak mengalami perubahan indeks yaitu :

- Informasi, Komunikasi dan Jasa Keuangan
- Pendidikan
- Penyediaan Makanan, Minuman dan Restoran



Informasi, Komunikasi dan Jasa Keuangan

Sub Kelompok	IHK Juni 2023	IHK Juli 2023	Inflasi Juli 2023 (%)
Peralatan Informasi dan Komunikasi	46,93	46,93	0,00
Layanan Informasi dan Komunikasi	101,93	101,93	0,00
Asuransi	100,00	100,00	0,00
Jasa Keuangan	97,80	97,80	0,00



Pendidikan


Sub Kelompok	IHK Juni 2023	IHK Juli 2023	Inflasi Juli 2023 (%)
Pendidikan Dasar dan Anak Usia Dini	112,86	112,86	0,00
Pendidikan Menengah	101,84	101,84	0,00
Pendidikan Tinggi	105,16	105,16	0,00
Pendidikan Lainnya	114,70	114,70	0,00



Penyediaan Makanan dan Minuman/Restoran

Sub Kelompok	IHK Juni 2023	IHK Juli 2023	Inflasi Juli 2023 (%)
Jasa Pelayanan Makanan dan Minuman	107,40	107,40	0,00

Harga Komoditas Pasar Tradisional di Kota Tangerang



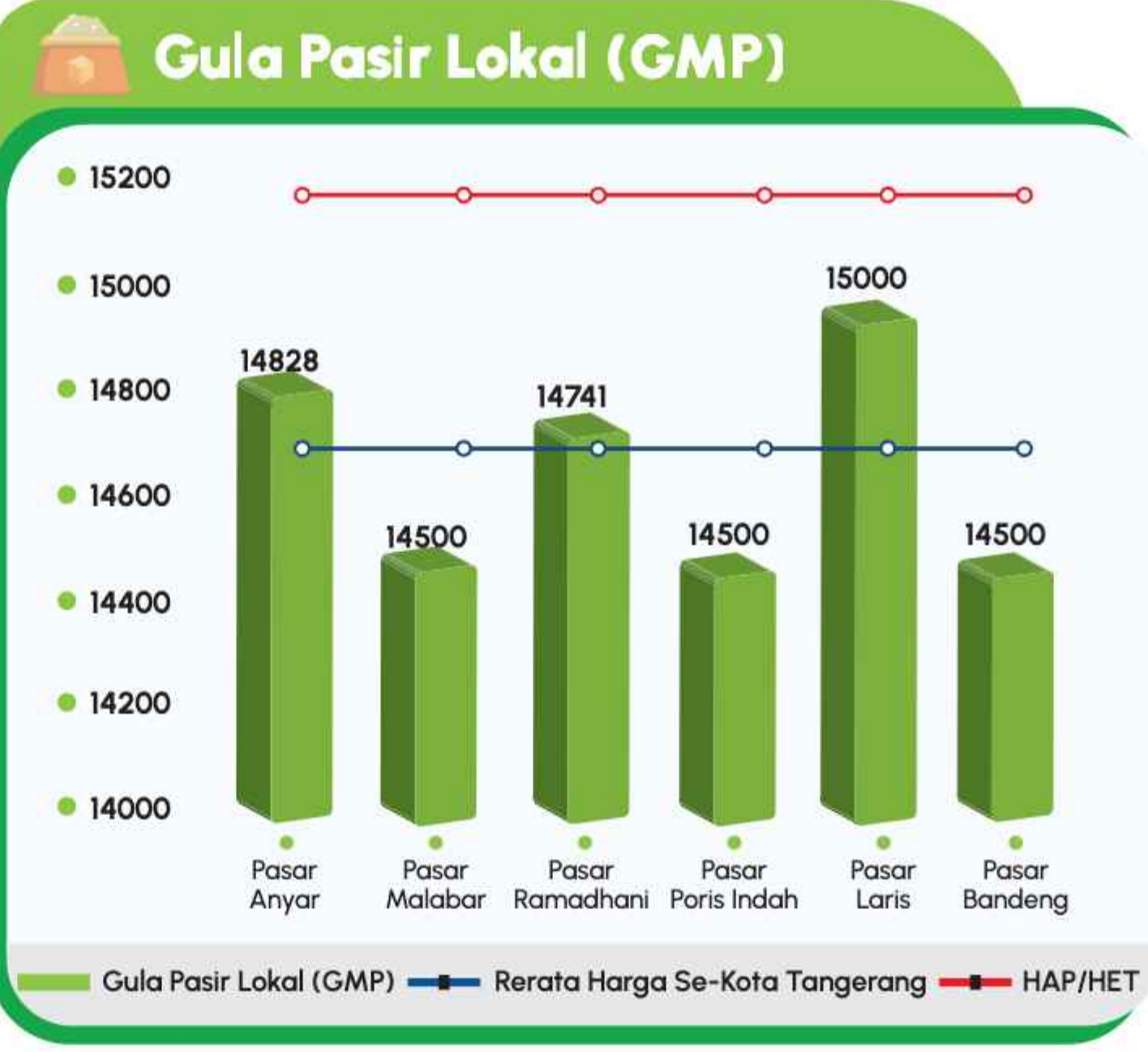
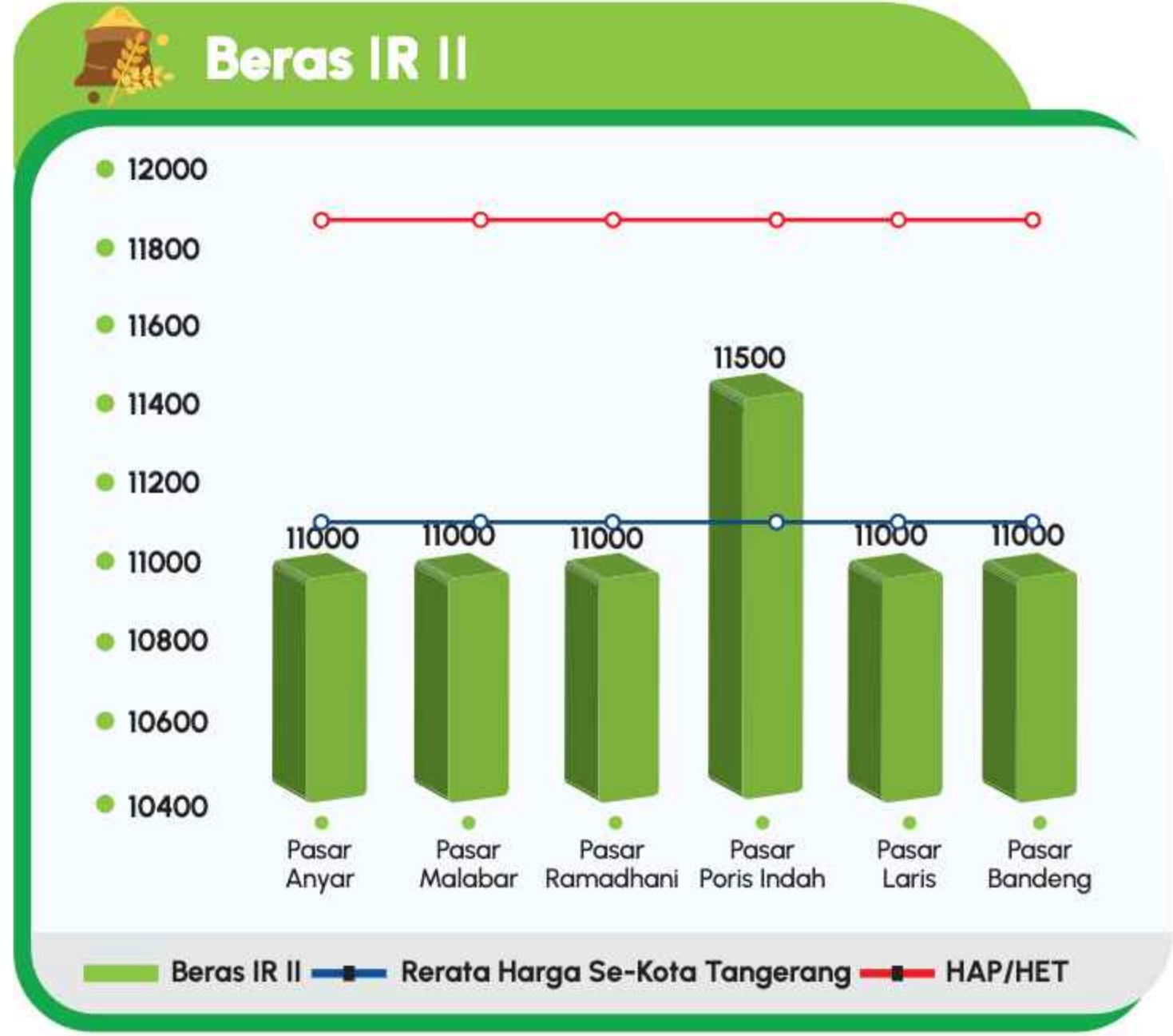
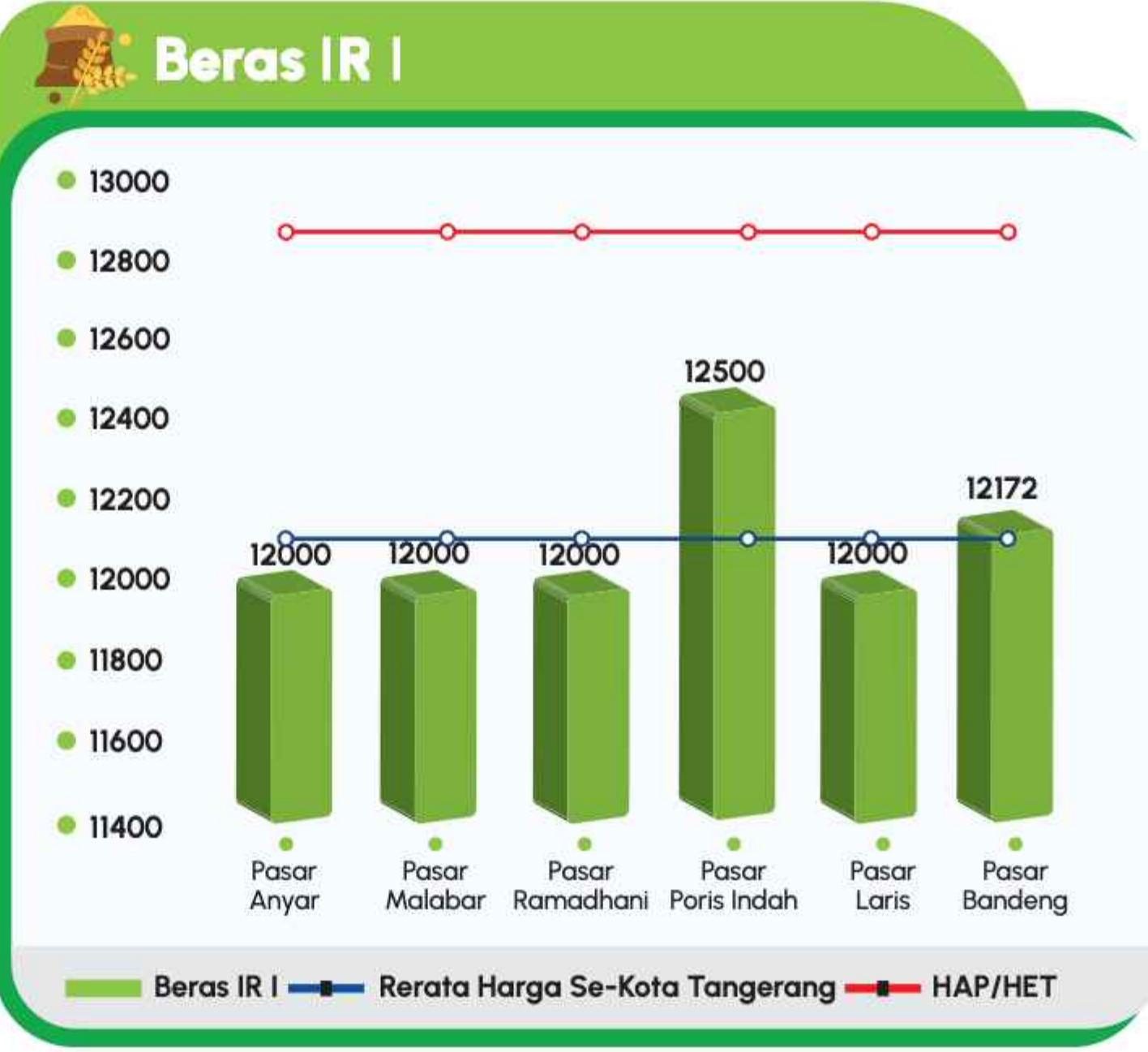
17 Komoditas

yang menjelaskan harga komoditas Pasar Tradisional di Kota Tangerang dari tanggal 01-31 Juli 2023, Komoditi tersebut terdiri dari.

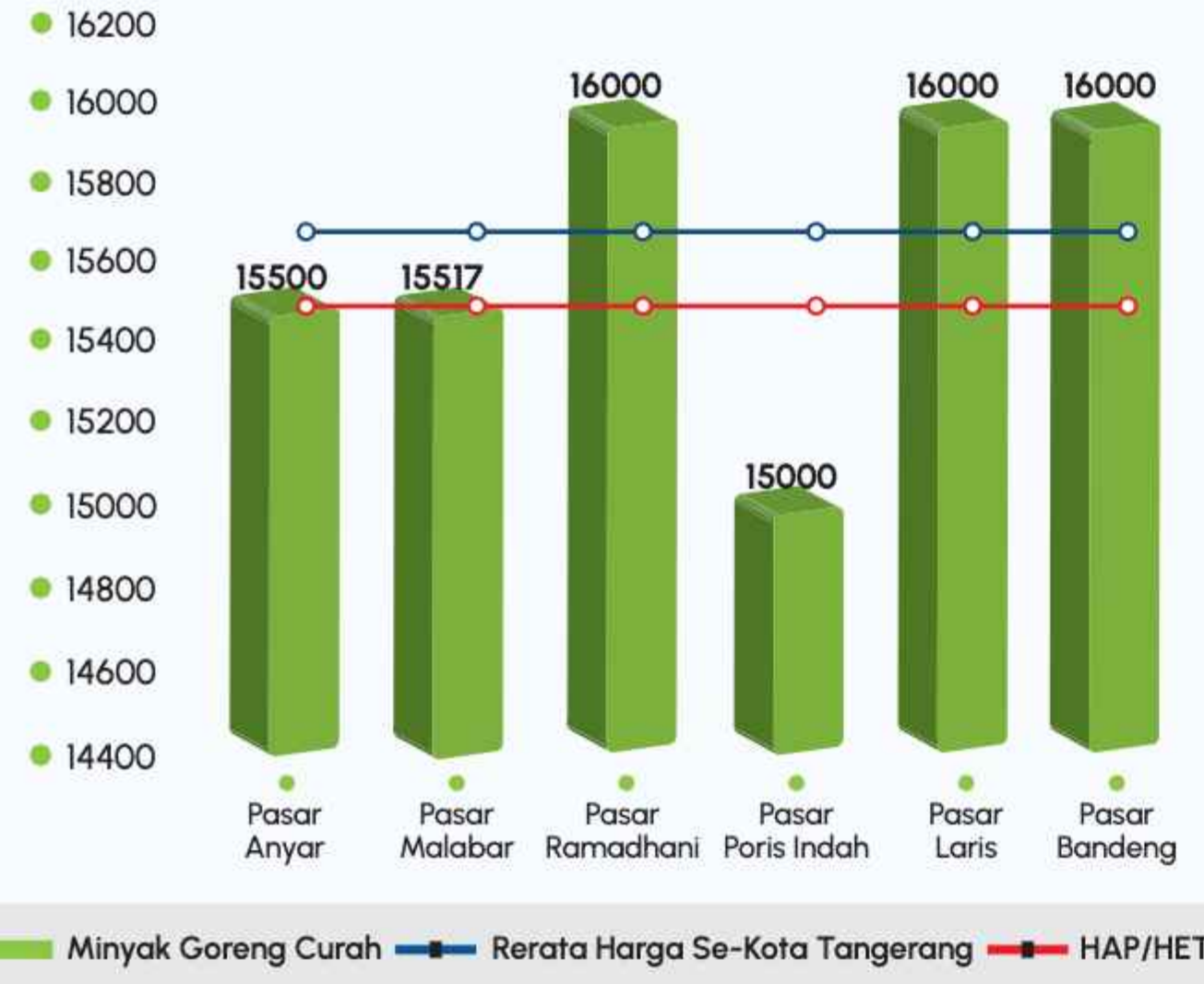
Beras IR I, Beras IR II, Gula Pasir Lokal (GMP), Minyak Goreng Kemasan, Minyak Goreng Curah, Daging Sapi, Daging Ayam Broiler, Telur Ayam Kampung, Tepung Terigu, Cabai Merah Keriting, Cabai Merah Besar (TW), Cabai Rawit Merah, Cabe Rawit Hijau, Bawang Merah, Bawang Putih (Bancil), Bawang Putih (Cutting).

Enam Pasar Tradisional :

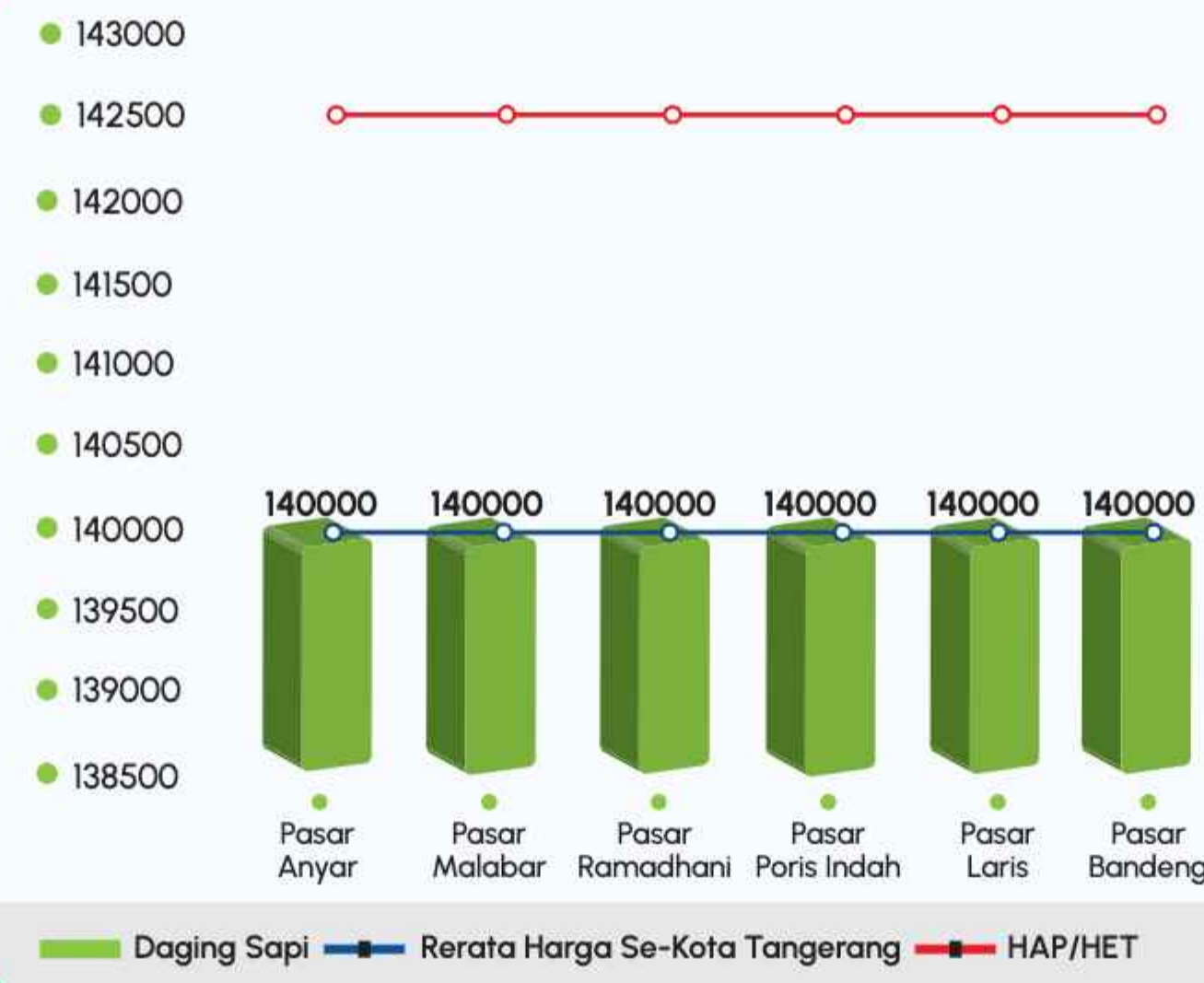
- *Pasar Anyar*
- *Pasar Malabar*
- *Pasar Ramadhanani*
- *Pasar Poris Indah*
- *Pasar Laris*
- *Pasar Bandeng*



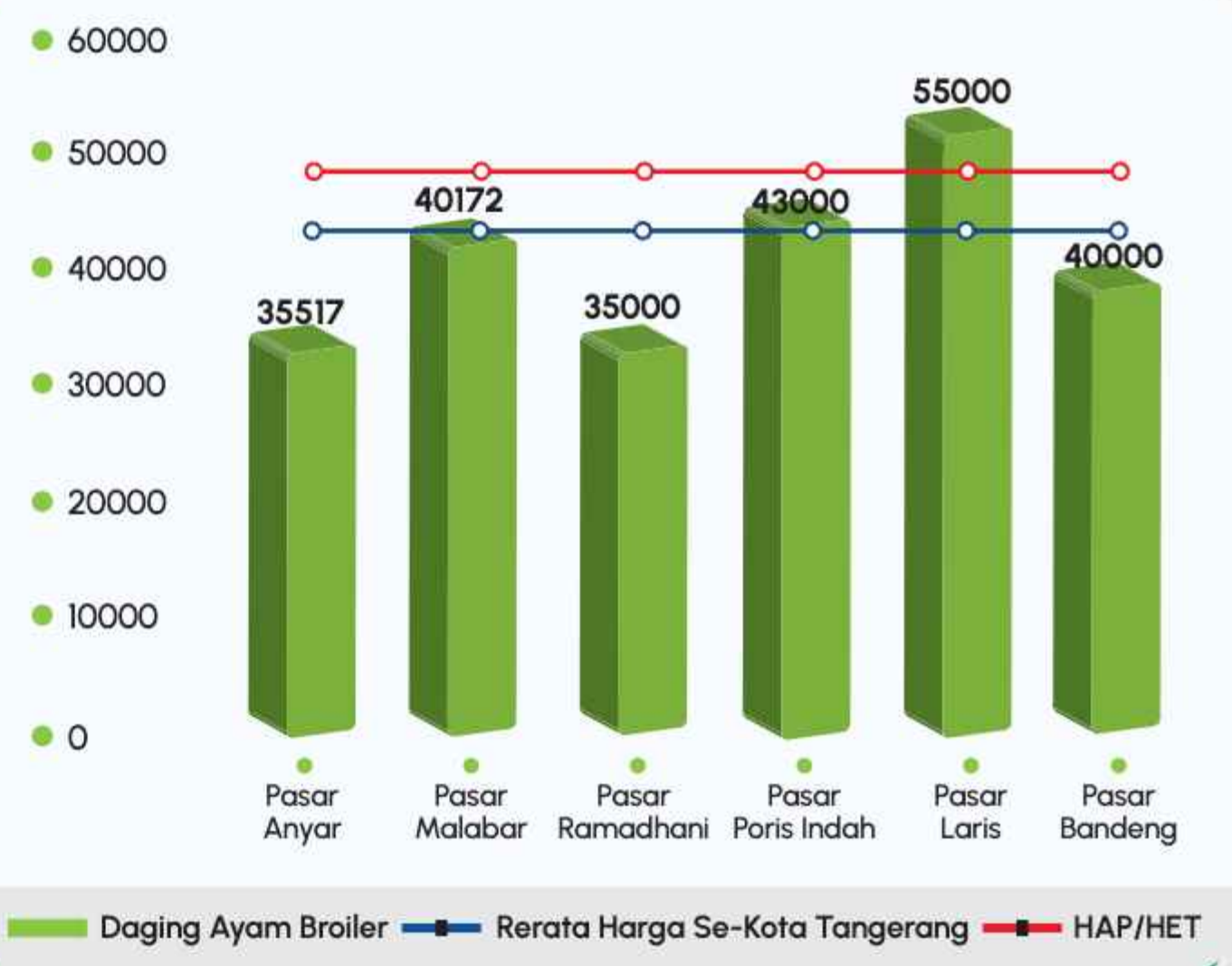
Minyak Goreng Curah



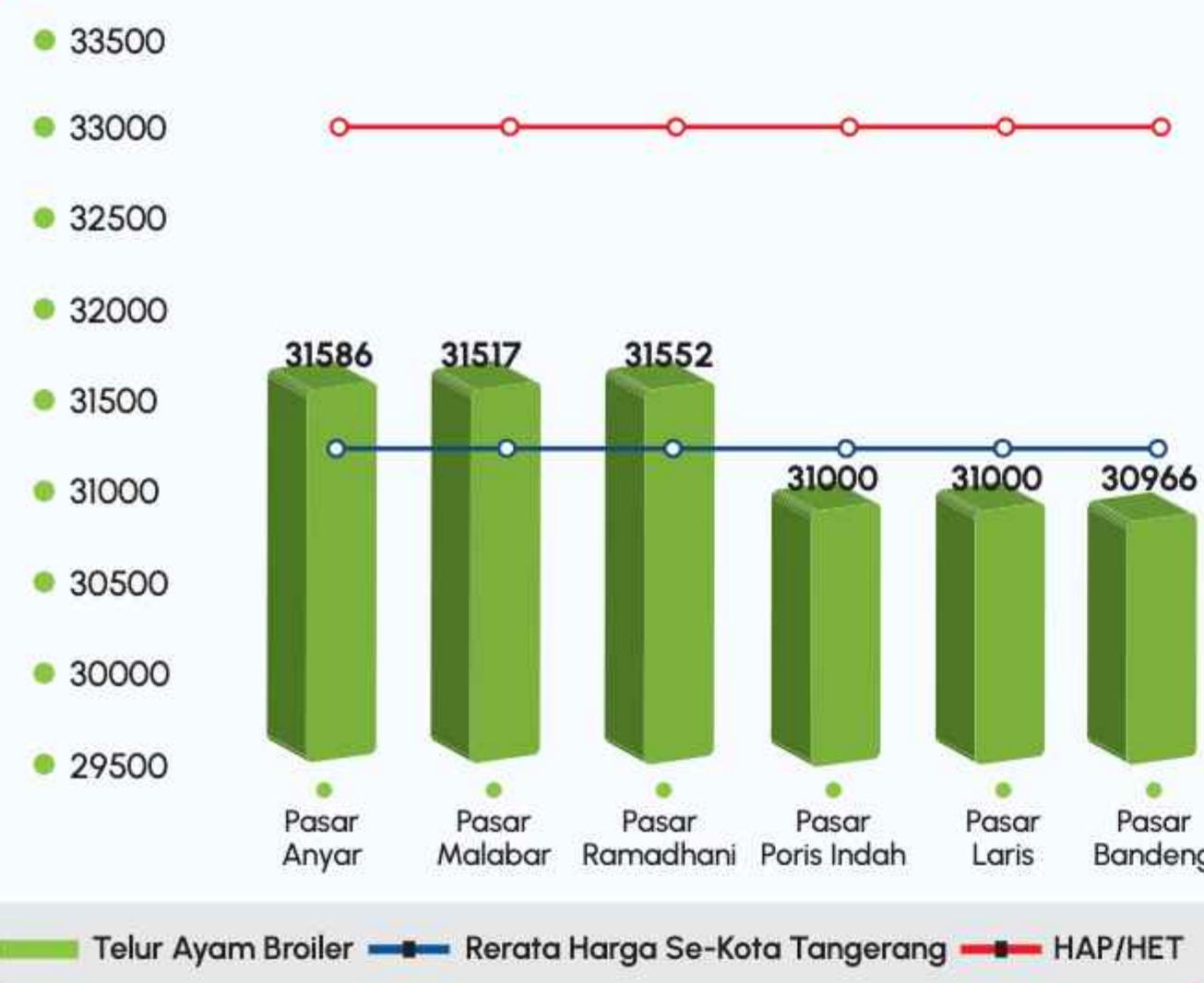
Daging Sapi



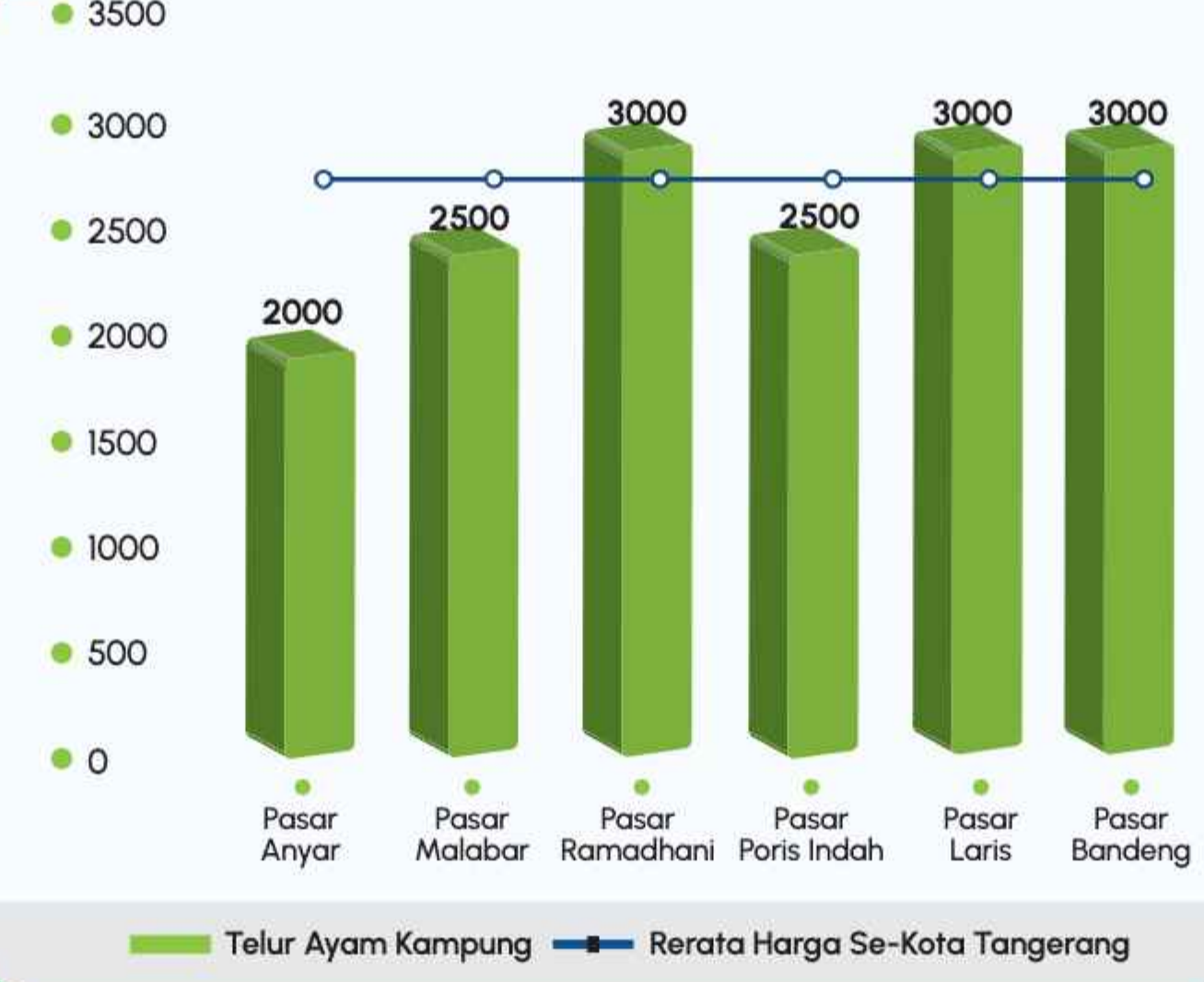
Daging Ayam Broiler



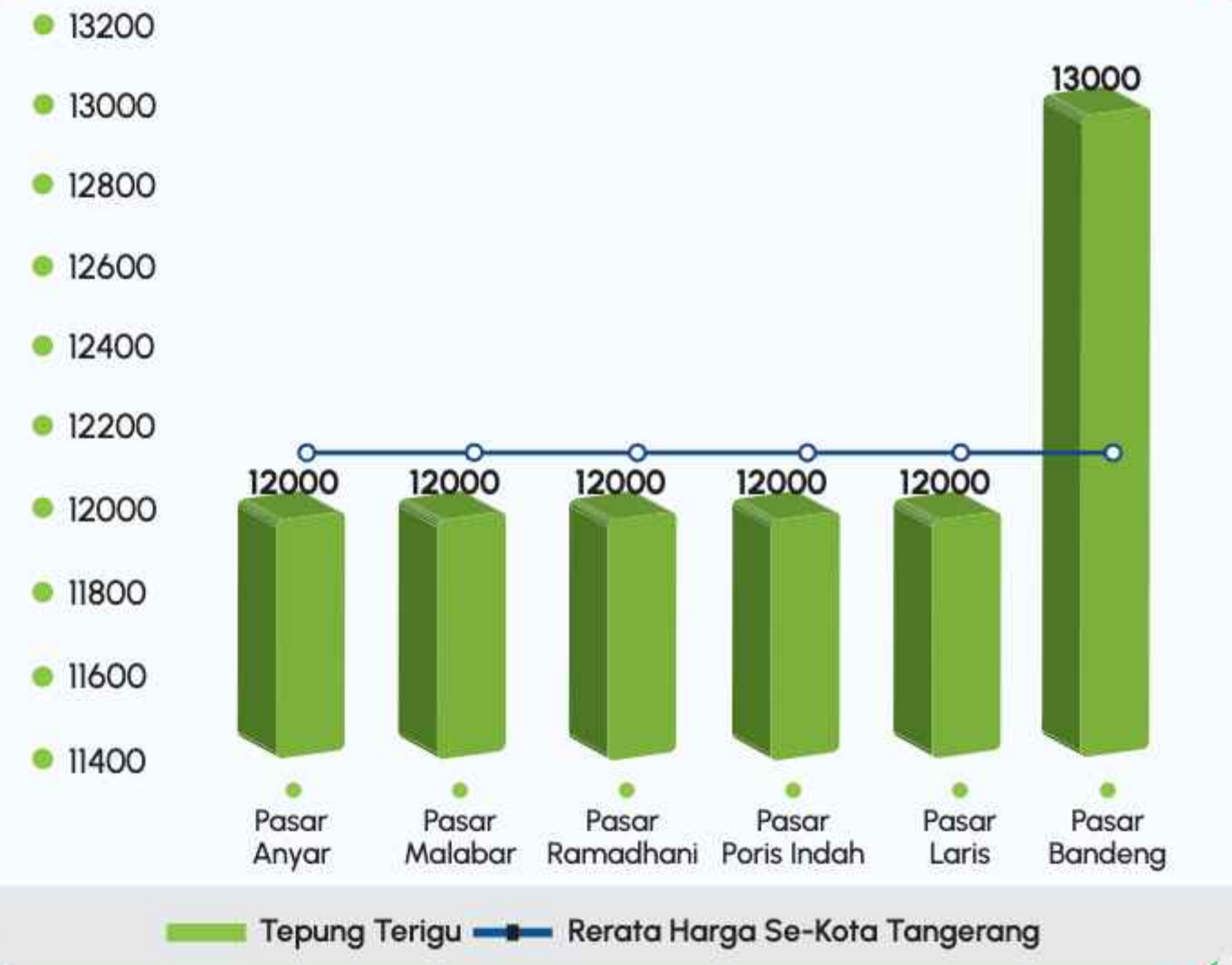
Telur Ayam Broiler



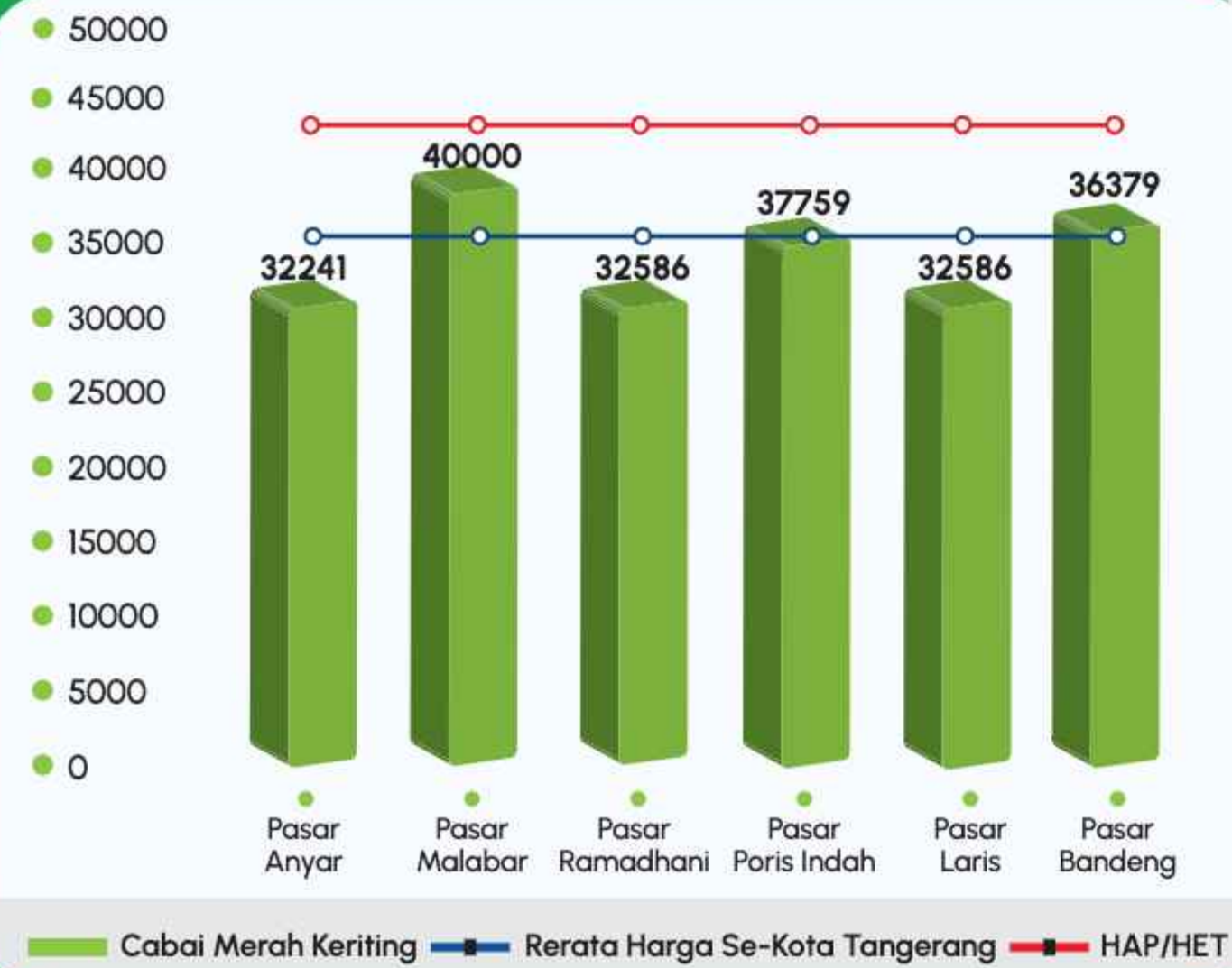
Telur Ayam Kampung



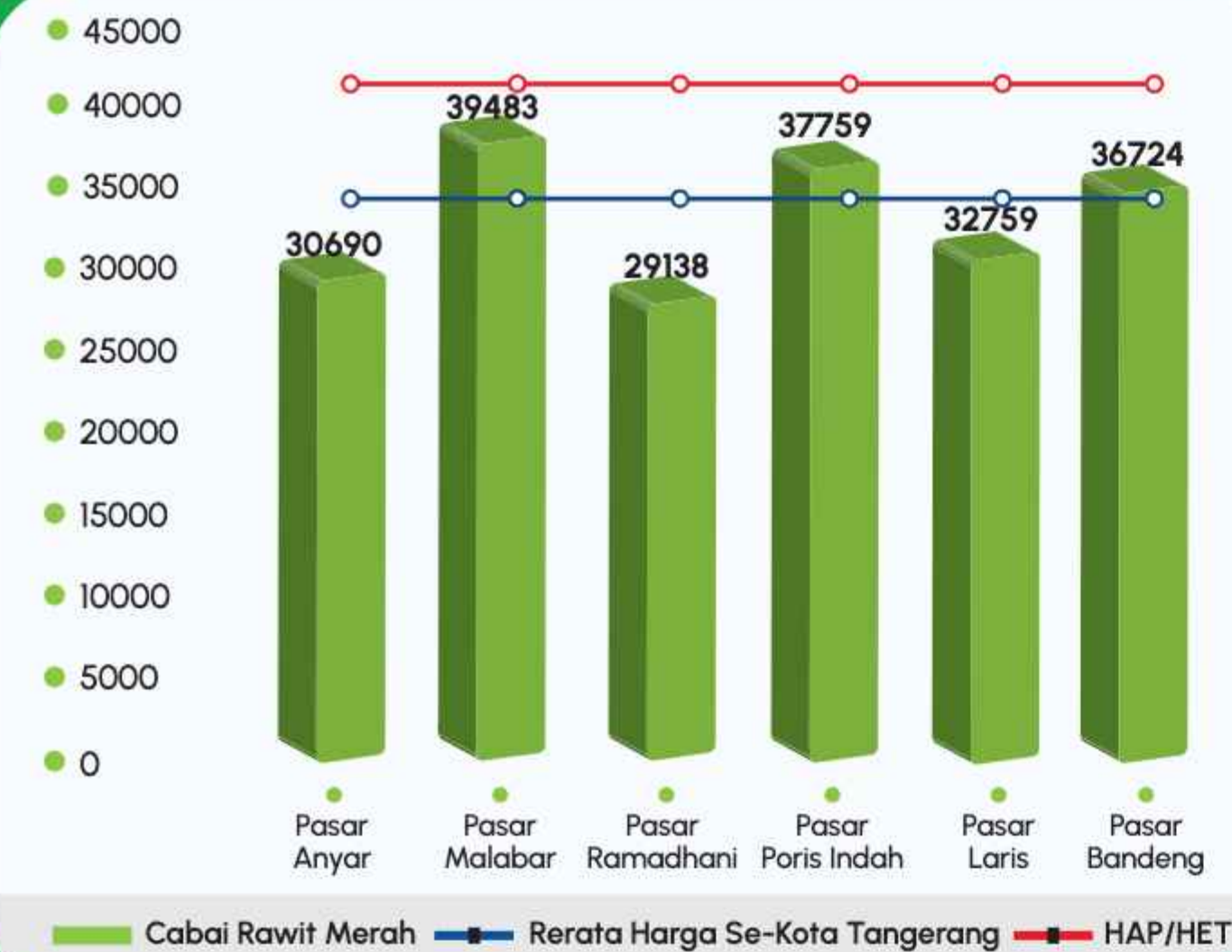
Tepung Terigu



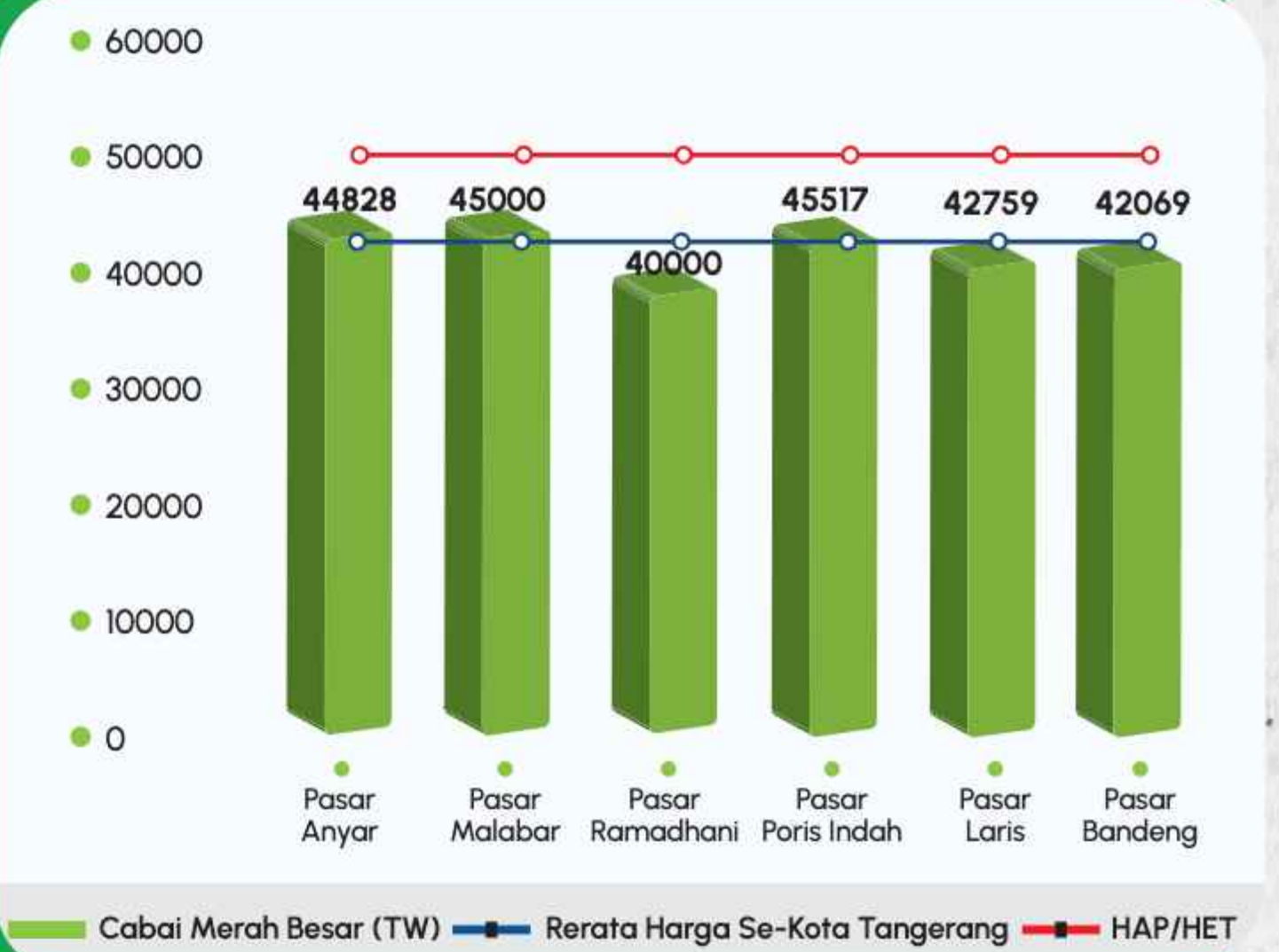
Cabai Merah Keriting



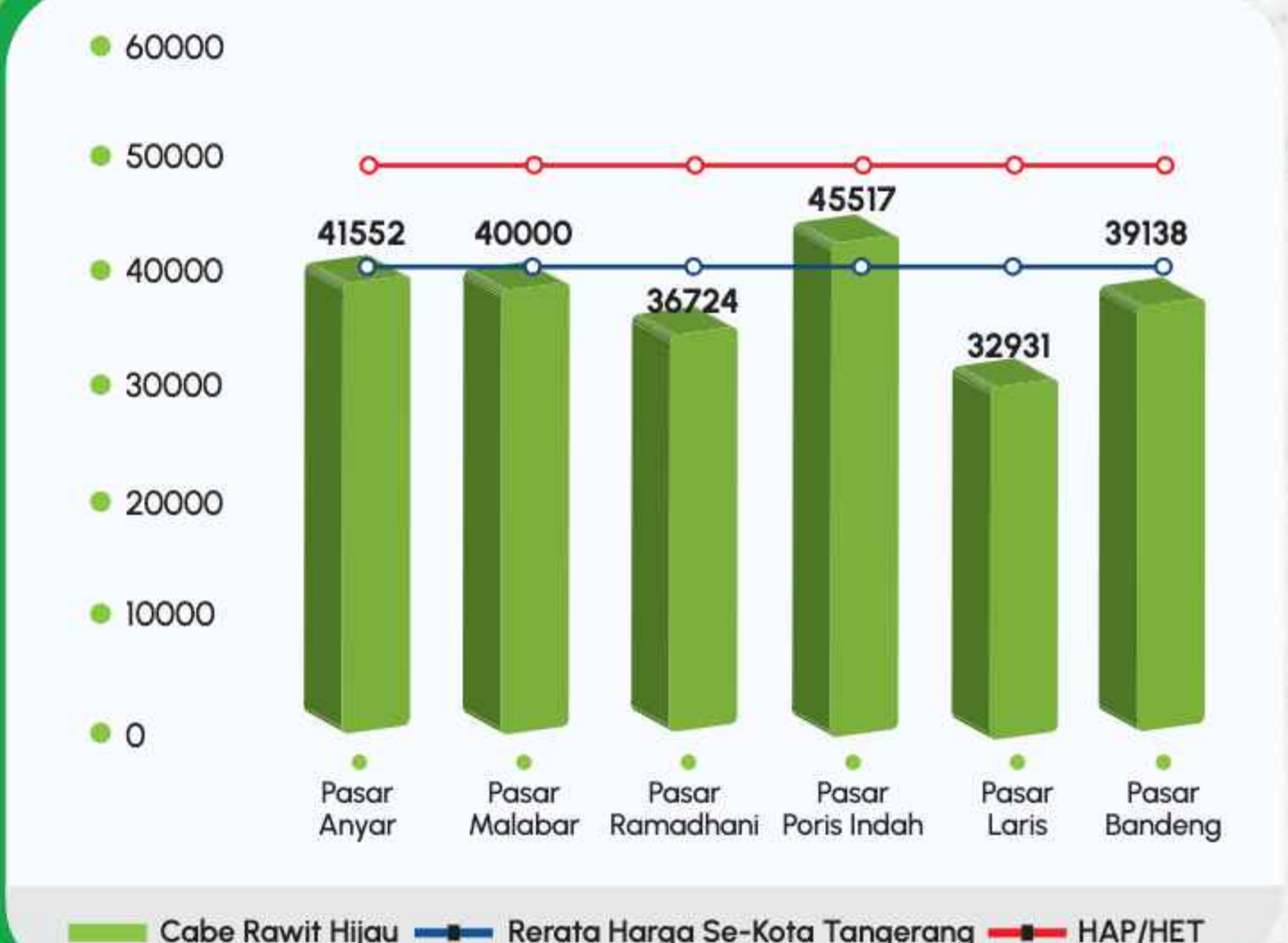
Cabai Rawit Merah



Cabai Merah Besar (TW)

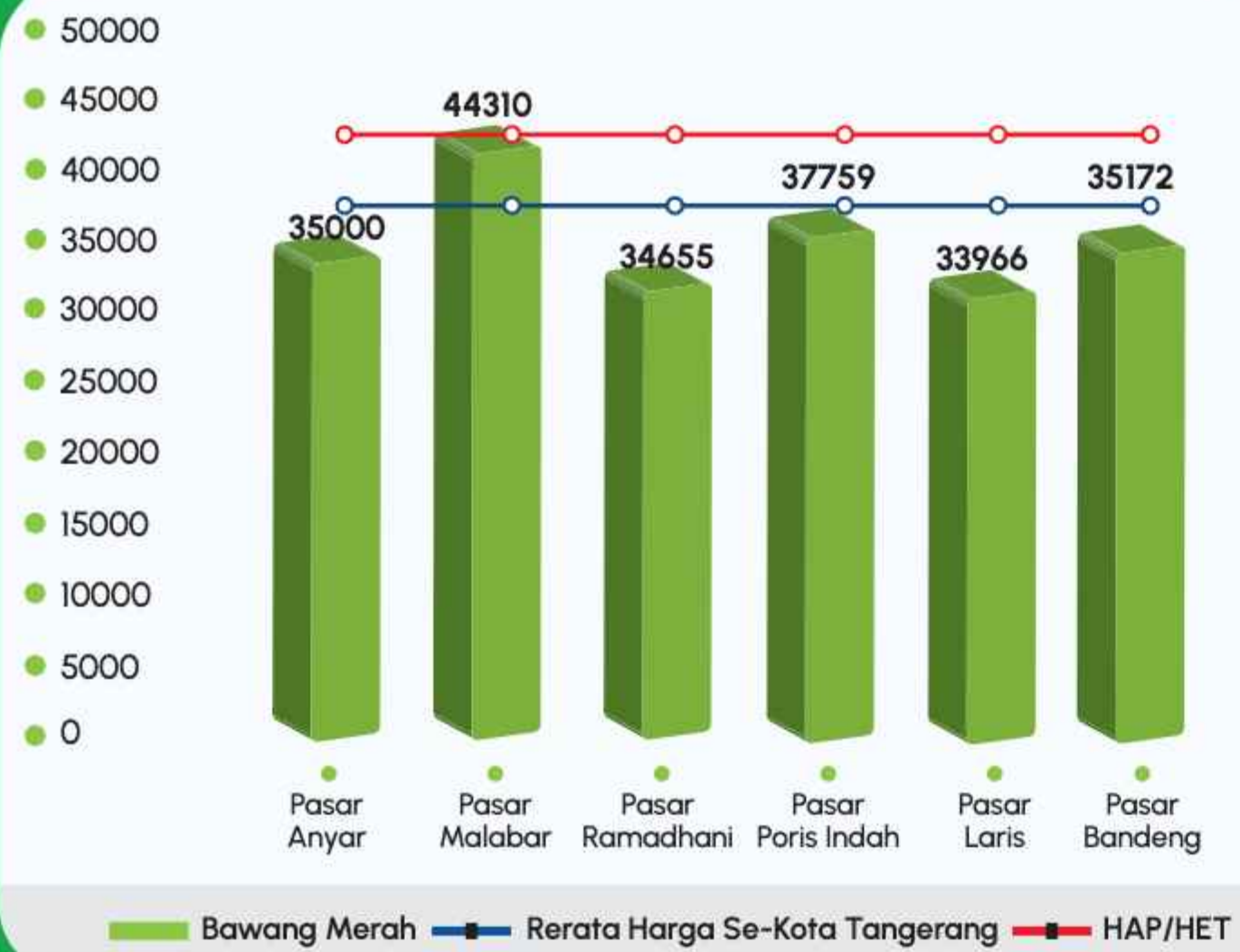


Cabe Rawit Hijau

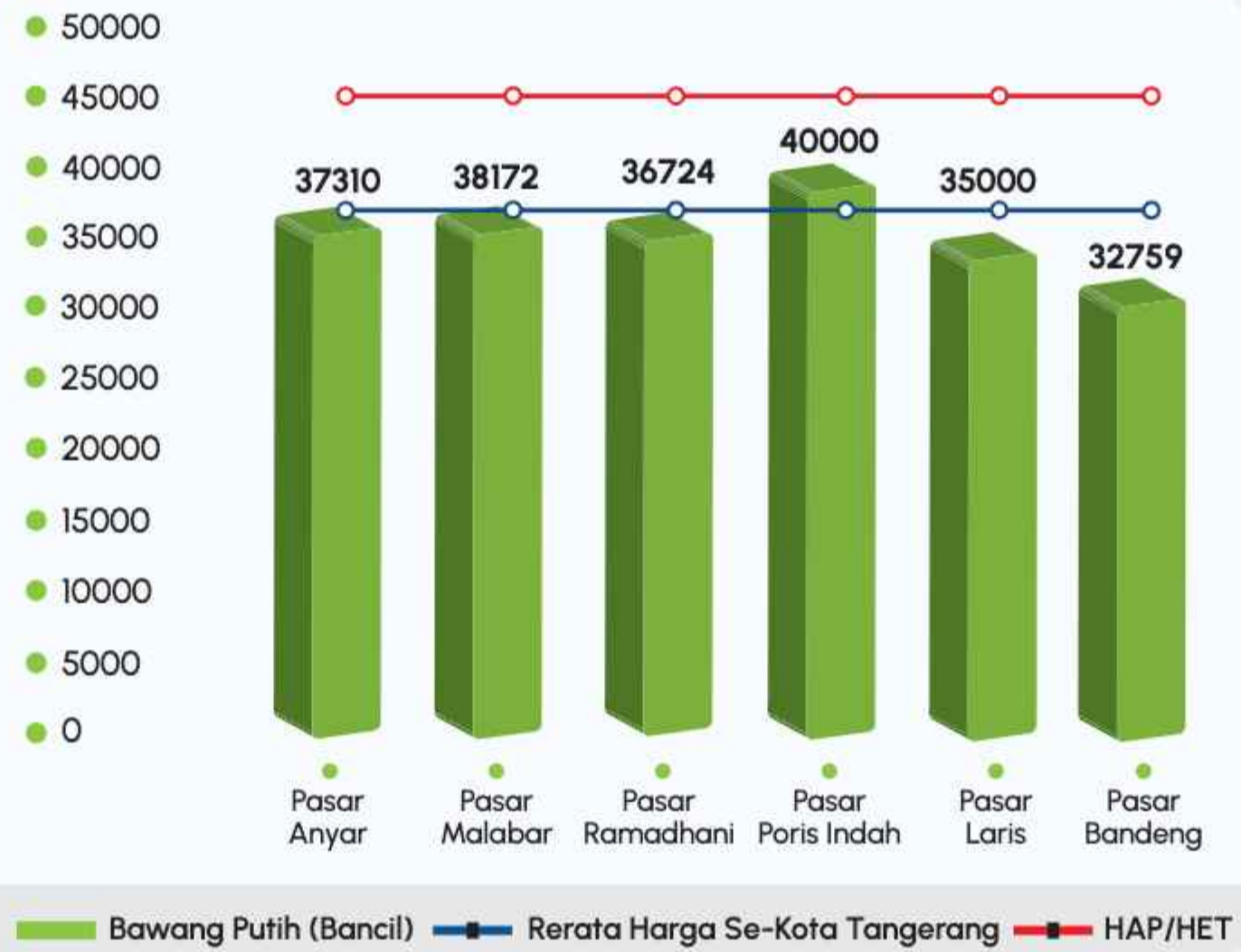




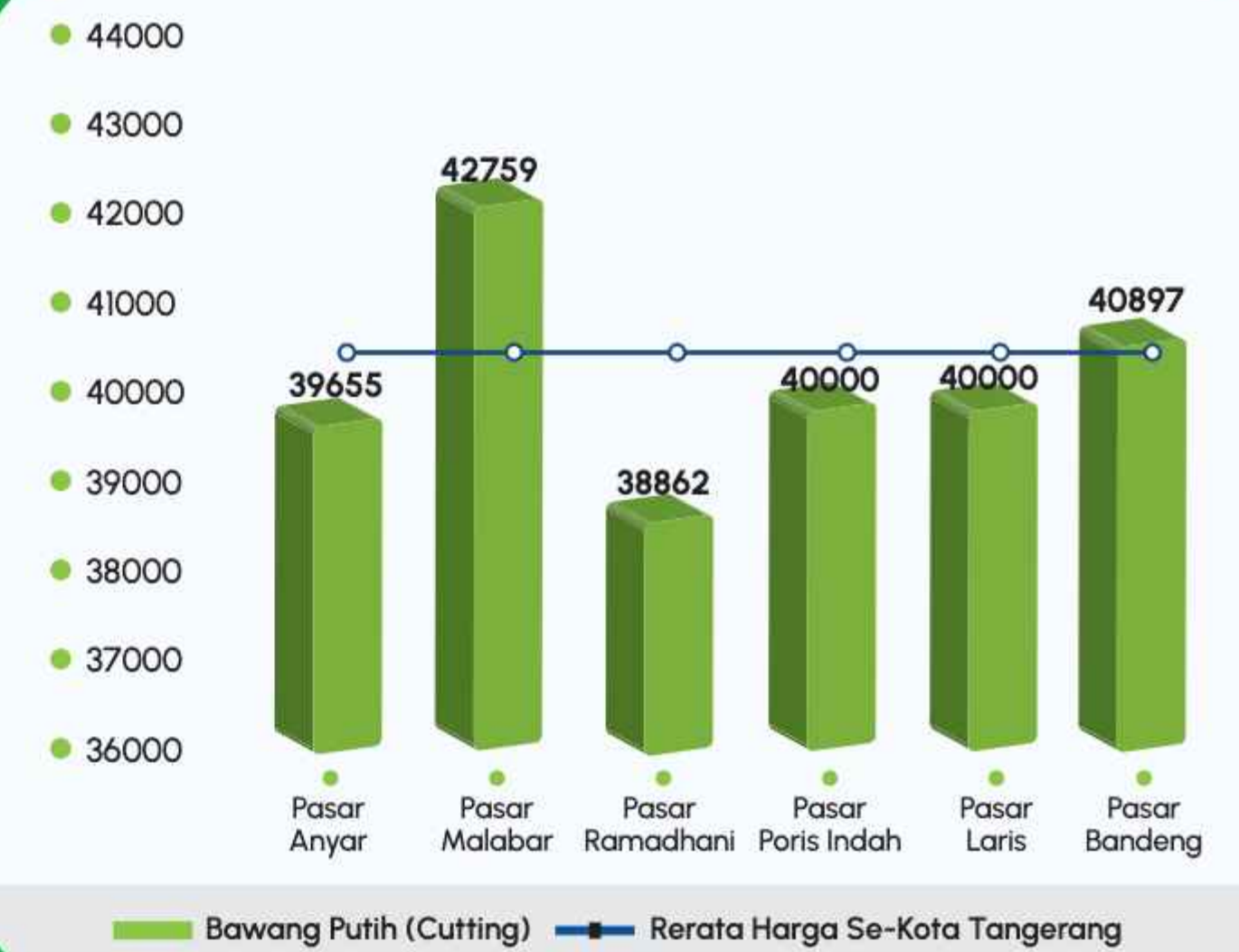
Bawang Merah



Bawang Putih (Bancil)



Bawang Putih (Cutting)



COMMODITY



STRATEGI PENGENDALIAN

INFLASI DI KOTA TANGERANG

Bulan Juli 2023



Kegiatan Si Jampang
(Belanja Gampang)



Kegiatan Pengendalian Inflasi dalam Rangka
Peringatan Hari Bhakti Adhyaksa
ke 63 Kota Tangerang



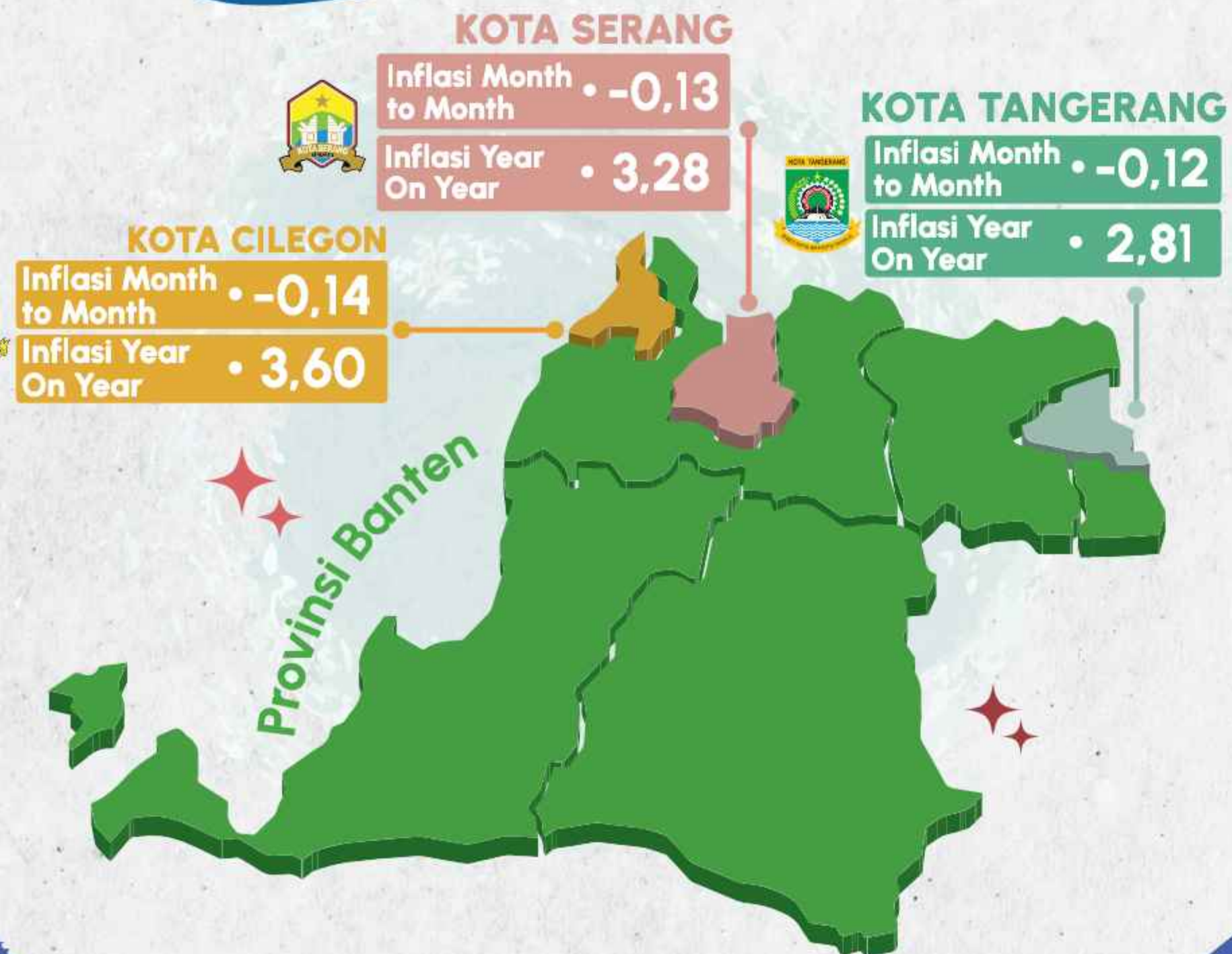
Sosialisasi Konsumen
Cerdas



Gerakan Pangan
Murah

Sumber Gambar : Instagram perumdapasarkotatangerang
Instagram dkpkotatangerang
Instagram perdagangan_tangerangkota

Angka Inflasi Bulan Agustus 2023



Keterangan

Pada Agustus 2023, tiga kota di Provinsi Banten mengalami deflasi yaitu Kota Tangerang sebesar 0,12 persen, Kota Cilegon sebesar 0,14 persen, dan Kota Serang sebesar 0,13 persen jika dibandingkan dengan Juli 2023. Sedangkan tingkat inflasi year on year Kota Tangerang yaitu sebesar 2,81 persen, Kota Cilegon sebesar 3,60 persen, dan Kota Serang sebesar 3,28 persen. Sehingga Kota Tangerang berada pada urutan pertama jika dibandingkan Kota Cilegon dan Kota Serang.

Angka inflasi year on year Agustus 2023 di Kota Tangerang sebesar 2,81 persen juga berada dibawah angka inflasi Nasional sebesar 3,27 persen.

Perbandingan Inflasi Bulanan Periode Agustus 2022 s/d Agustus 2023



Keterangan

Grafik diatas menunjukkan bahwa pada Bulan Agustus 2023 Kota Tangerang mengalami deflasi month to month yaitu sebesar -0,12 Persen.

PERBANDINGAN INFLASI TAHUNAN Periode Agustus 2022 s.d Agustus 2023



Keterangan

Tingkat inflasi year on year bulan Agustus 2023 Kota Tangerang sebesar 2,81 persen artinya inflasi Kota Tangerang tetap berada dalam kisaran target/sasaran inflasi yang telah ditetapkan 3±1%.

IHK dan Inflasi

Kota Tangerang Bulan Agustus 2023 dan Tahun ke Tahun

Perkembangan harga berbagai komoditas pada Bulan Agustus 2023 secara umum menunjukkan adanya penurunan. Berdasarkan pemantauan harga dari hasil pencacahan yang dilakukan pada bulan Agustus 2023 terjadi deflasi sebesar 0,12 persen atau terjadi penurunan Indeks Harga Konsumen (IHK) dari 113,73 pada bulan Juli 2023 menjadi 113,59 pada bulan Agustus 2023. Tingkat inflasi tahun ke tahun (year on year) bulan Agustus 2023 terhadap bulan Agustus 2022 adalah sebesar 2,81 persen.

Inflasi terjadi karena adanya kenaikan harga yang ditunjukkan oleh naiknya Sebagian besar indeks kelompok pengeluaran. Pada Agustus 2023 ini, seluruh kelompok pengeluaran mengalami inflasi yang cukup signifikan dibandingkan Agustus 2022. Kelompok Pendidikan menjadi kelompok pengeluaran yang paling sedikit mengalami peningkatan inflasi, yaitu hanya sebesar 0,22 persen. Sementara kelompok transportasi menjadi kelompok yang paling tinggi mengalami peningkatan inflasi yaitu sebesar 11,06 persen.

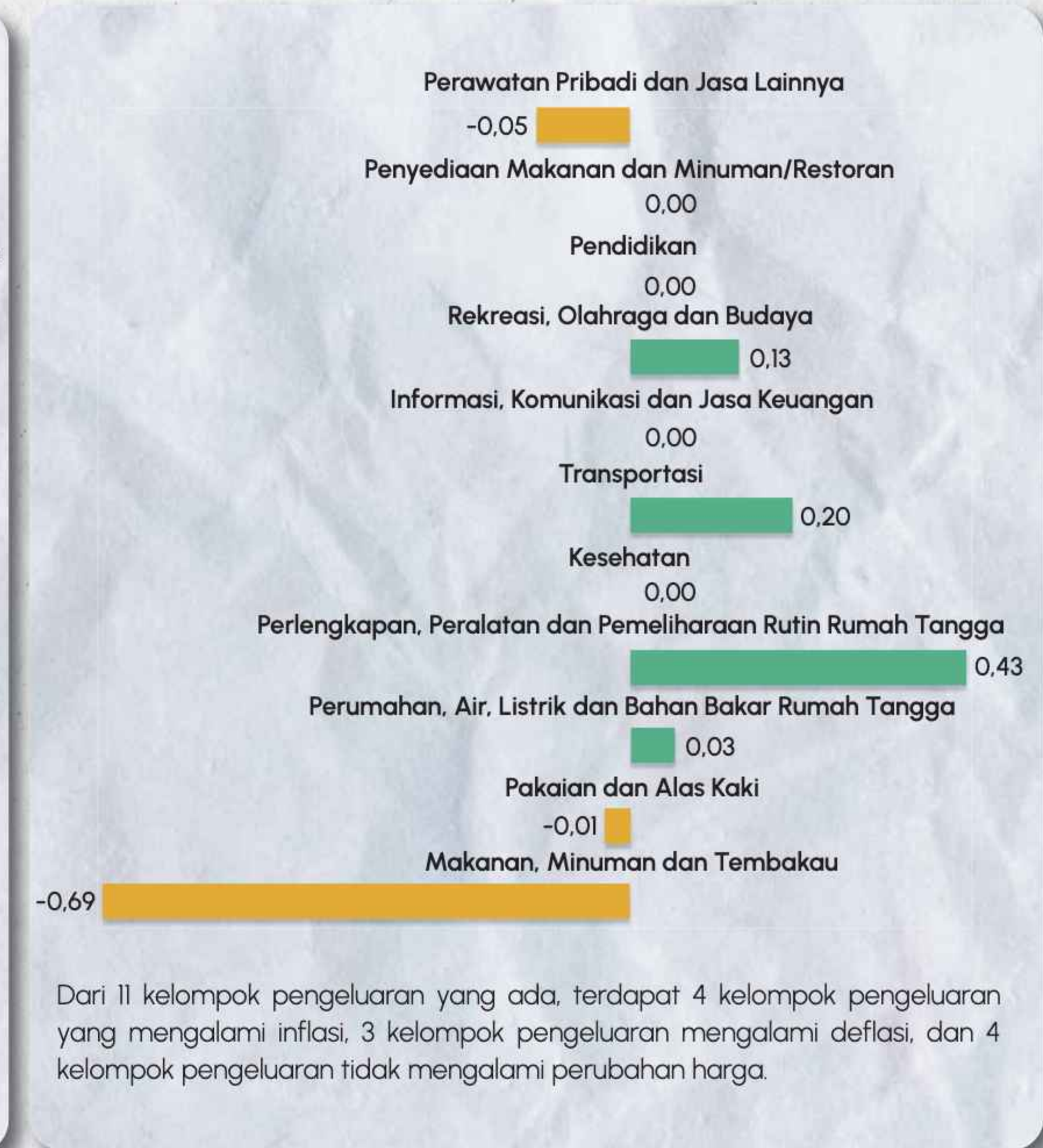
✦ IHK Bulan Agustus 2022
110,49

✦ IHK Bulan Juli 2023
113,73

✦ IHK Bulan Agustus 2023
113,69

✦ Inflasi Bulan Agustus 2023
-0,12

✦ Inflasi Tahun ke Tahun
2,81



Dari 11 kelompok pengeluaran yang ada, terdapat 4 kelompok pengeluaran yang mengalami inflasi, 3 kelompok pengeluaran mengalami deflasi, dan 4 kelompok pengeluaran tidak mengalami perubahan harga.

10 KOMODITAS

Penyumbang Inflasi dan Deflasi Terbesar Selama Bulan Agustus 2023



✦ Komoditas Penyumbang Inflasi Bulan Agustus 2023

				
Upah Asisten Rumah Tangga (0,0316)	Angkutan Udara (0,0220)	Pepaya (0,0100)	Air Kemasan (0,0084)	Daun Pintu (0,0070)
				
Pelicin/Pewangi Pakaian (0,0039)	Bawang Putih (0,0033)	Pasta Gigi (0,0032)	Gula Pasir (0,0030)	Melon (0,0026)

✦ Komoditas Penyumbang Deflasi Bulan Agustus 2023

				
Bawang Merah (-0,0592)	Daging Ayam Ras (-0,0332)	Cabai Merah (-0,0165)	Telur Ayam Ras (-0,0145)	Tomat (-0,0118)
				
Parfum (-0,0096)	Pembersih Lantai (-0,0082)	Kacang Panjang (-0,0075)	Kelapa (-0,0069)	Jeruk (-0,0058)

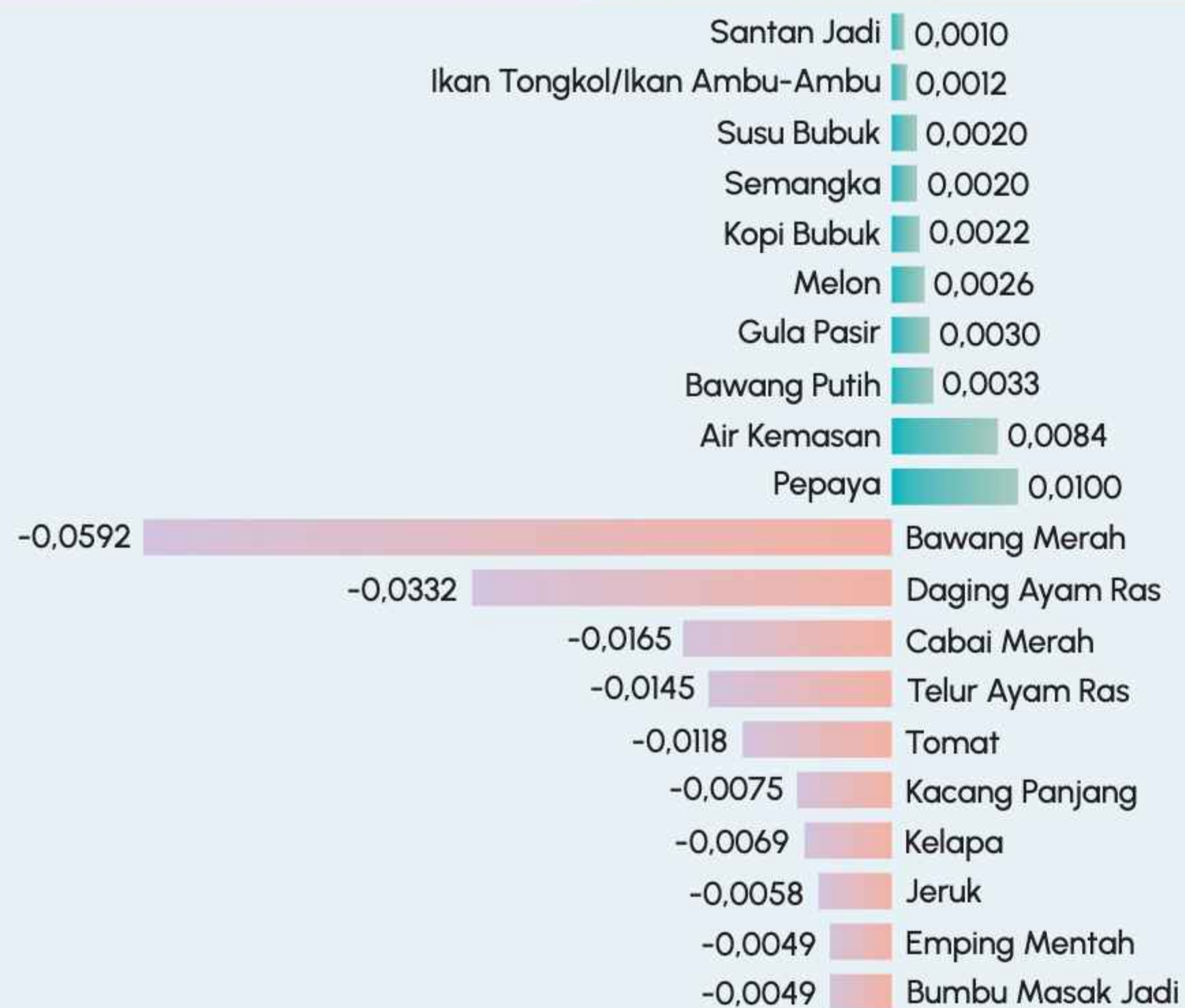
KOMODITAS PENYUMBANG INFLASI DAN DEFLASI

Menurut Kelompok Pengeluaran




Makanan, Minuman dan Tembakau

Sub Kelompok	IHK Juli 2023	IHK Agustus 2023	Inflasi Agustus 2023 (%)
Makanan	119,25	118,15	-0,92
Minuman Tidak Beralkohol	111,79	112,28	0,44
Rokok dan Tembakau	129,76	129,76	0,00



Pakaian dan Alas Kaki

Sub Kelompok	IHK Juli 2023	IHK Agustus 2023	Inflasi Agustus 2023 (%)
Pakaian	105,91	105,91	0,00
Alas Kaki	102,70	102,69	-0,01



Perumahan, Air, Listrik dan Bahan Bakar Rumah Tangga

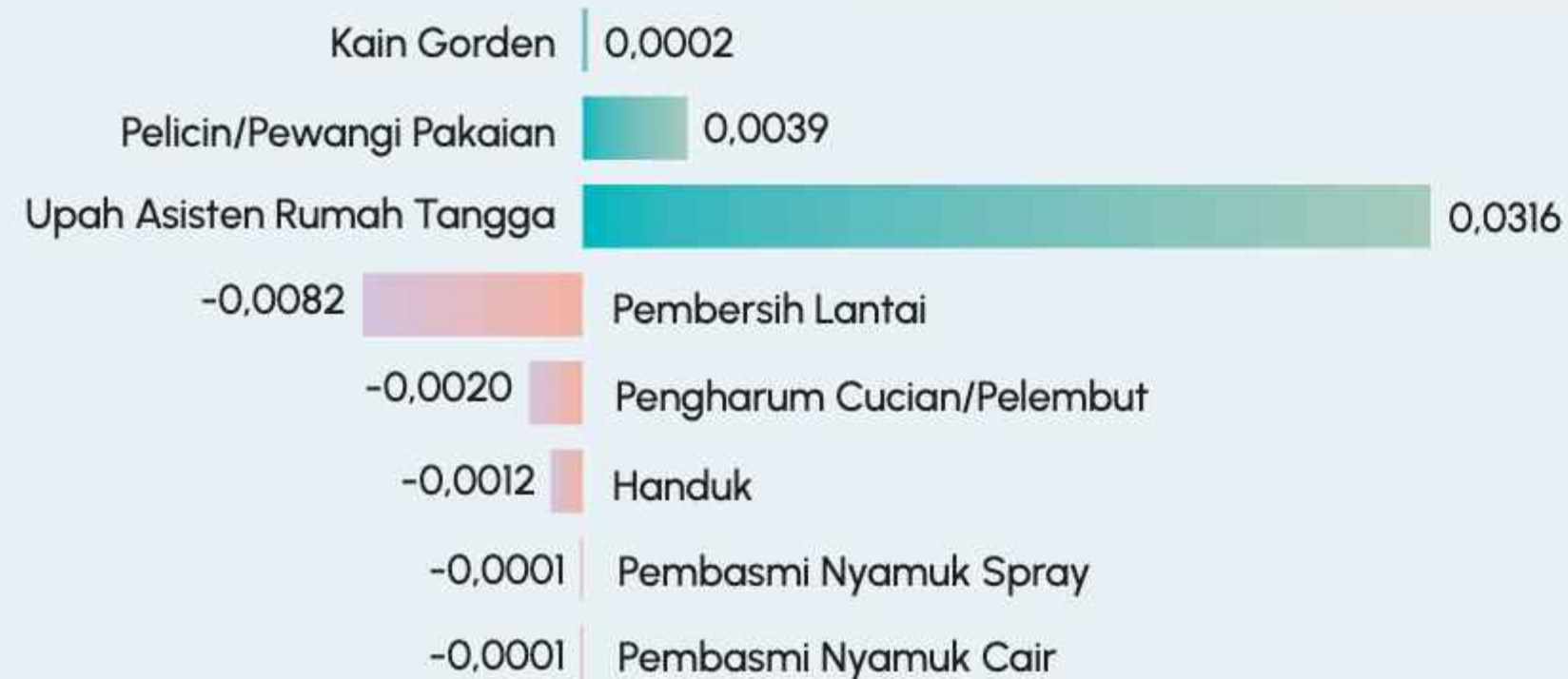
Sub Kelompok	IHK Juli 2023	IHK Agustus 2023	Inflasi Agustus 2023 (%)
Sewa dan Kontrakan Rumah	113,84	113,84	0,00
Keamanan Tempat Tinggal	117,30	117,51	0,18
Penyediaan Air dan Layanan Perumahan	101,15	101,15	0,00
Listrik dan Bahan Bakar Rumah Tangga	103,67	103,67	0,00





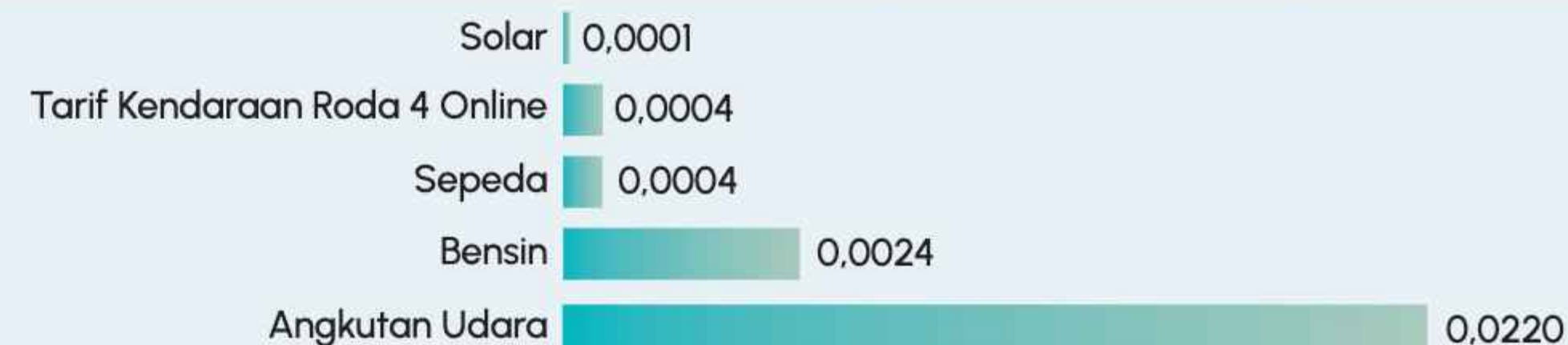
Perlengkapan, Peralatan dan Pemeliharaan Rutin Rumah Tangga

Sub Kelompok	IHK Juli 2023	IHK Agustus 2023	Inflasi Agustus 2023 (%)
Furnitur, Perlengkapan dan Karpet	130,15	130,15	0,00
Tekstil Rumah Tangga	120,39	120,48	0,07
Peralatan Rumah Tangga	121,64	121,64	0,00
Barang Pecah Belah	118,04	118,04	0,00
Perlengkapan Perumahan dan Kebun	119,27	119,27	0,00
Barang dan Layanan Pemeliharaan	119,89	119,69	0,67



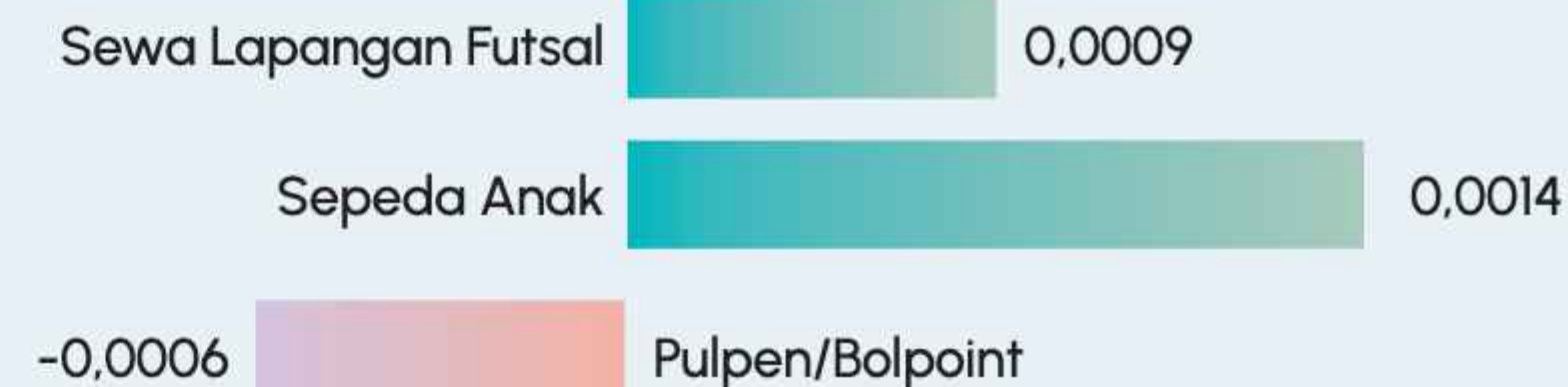
Transportasi

Sub Kelompok	IHK Juli 2023	IHK Agustus 2023	Inflasi Agustus 2023 (%)
Pembelian Kendaraan	117,65	117,67	0,02
Pengoprasian Peralatan Transportasi	124,24	124,32	0,03
Jasa Angkutan Penumpang	128,28	129,52	0,97
Jasa Pengiriman Barang	110,00	110,00	0,00



Rekreasi, Olahraga dan Budaya

Sub Kelompok	IHK Juli 2023	IHK Agustus 2023	Inflasi Agustus 2023 (%)
Barang Rekreasi Lainnya dan Olahraga	125,25	125,70	0,36
Layanan Rekreasi dan Olahraga	104,83	104,99	0,15
Layanan Kebudayaan	109,36	109,36	0,00
Koran, Buku dan Perlengkapan Sekolah	104,88	104,88	0,00





Perawatan Pribadi dan Jasa Lainnya

Sub Kelompok	IHK Juni 2023	IHK Juli 2023	Inflasi Juli 2023 (%)
Perawatan Pribadi	116,66	116,50	-0,14
Perawatan Pribadi Lainnya	147,17	145,68	-1,01



4 KOMODITAS

Penyumbang inflasi dan deflasi terbesar menurut kelompok pengeluaran selama bulan Juli 2023 yang tidak mengalami perubahan indeks yaitu :



Informasi, Komunikasi dan Jasa Keuangan



Pendidikan



Penyediaan Makanan, Minuman dan Restoran



Kesehatan



Kesehatan

Sub Kelompok	IHK Juli 2023	IHK Agustus 2023	Inflasi Agustus 2023 (%)
Obat-Obatan dan Produk Kesehatan	103,15	103,15	0,00
Jasa Rawat Jalan	123,97	123,97	0,00
Jasa Rawat Inap	114,95	114,95	0,00
Jasa Kesehatan Lainnya	155,75	155,75	0,00



Informasi, Komunikasi dan Jasa Keuangan

Sub Kelompok	IHK Juli 2023	IHK Agustus 2023	Inflasi Agustus 2023 (%)
Peralatan Informasi dan Komunikasi	46,93	46,93	0,00
Layanan Informasi dan Komunikasi	101,93	101,93	0,00
Asuransi	100,00	100,00	0,00
Jasa Keuangan	97,80	97,80	0,00



Pendidikan

Sub Kelompok	IHK Juli 2023	IHK Agustus 2023	Inflasi Agustus 2023 (%)
Pendidikan Dasar dan Anak Usia Dini	112,86	112,86	0,00
Pendidikan Menengah	101,84	101,84	0,00
Pendidikan Tinggi	105,16	105,16	0,00
Pendidikan Lainnya	114,70	114,70	0,00



Penyediaan Makanan dan Minuman/Restoran

Sub Kelompok	IHK Juli 2023	IHK Agustus 2023	Inflasi Agustus 2023 (%)
Jasa Pelayanan Makanan dan Minuman	107,40	107,40	0,00

Harga Komoditas Pasar Tradisional di Kota Tangerang

17 Komoditas

yang menjelaskan harga komoditas Pasar Tradisional di Kota Tangerang dari tanggal 01-31 Agustus 2023. Komoditi tersebut terdiri dari.

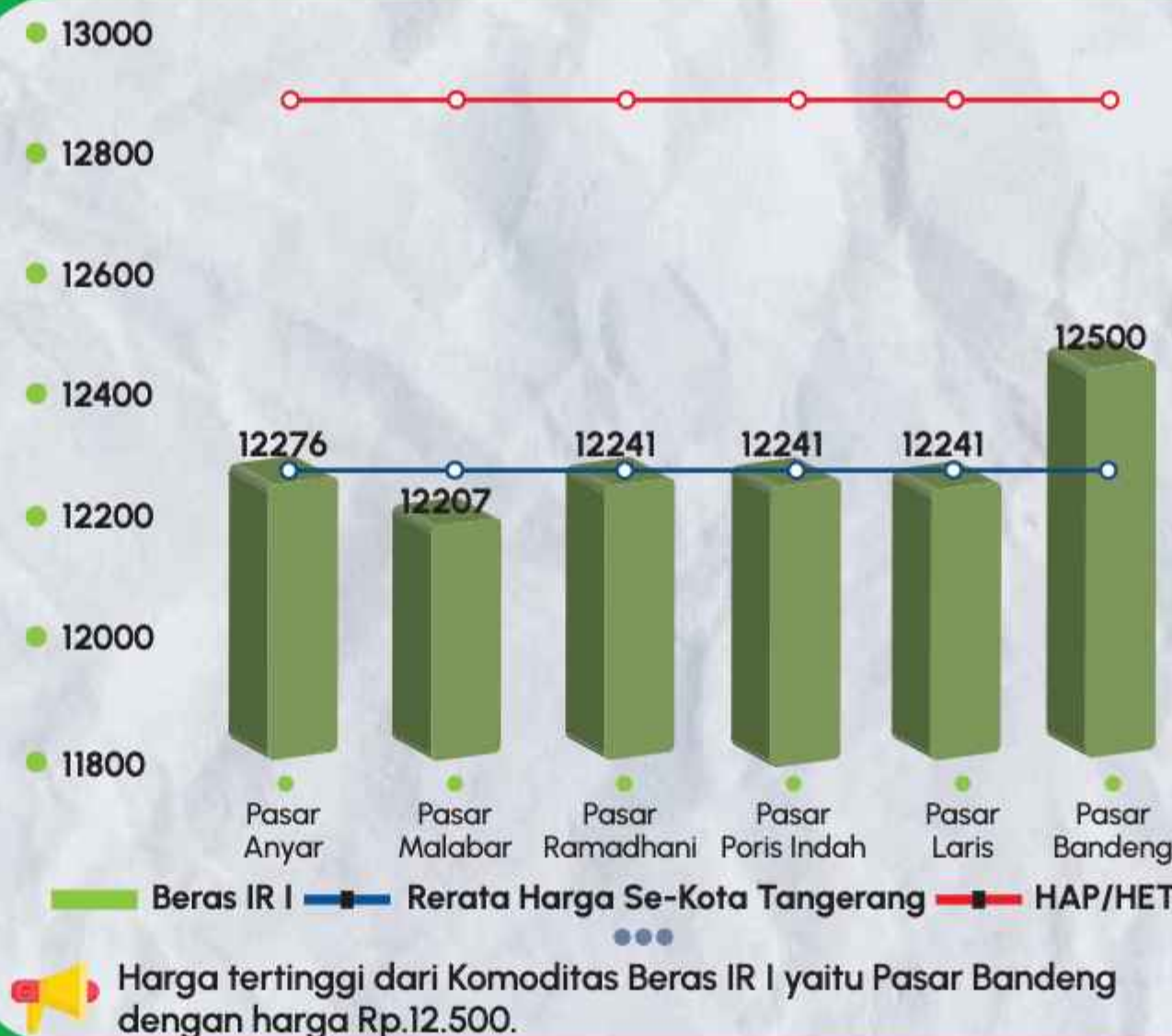
Beras IR I, Beras IR II, Gula Pasir Lokal (GMP), Minyak Goreng Kemasan, Minyak Goreng Curah, Daging Sapi, Daging Ayam Broiler, Telur Ayam Kampung, Tepung Terigu, Cabai Merah Keriting, Cabai Merah Besar (TW), Cabai Rawit Merah, Cabe Rawit Hijau, Bawang Merah, Bawang Putih (Bancil), Bawang Putih (Cutting).

Enam Pasar Tradisional :

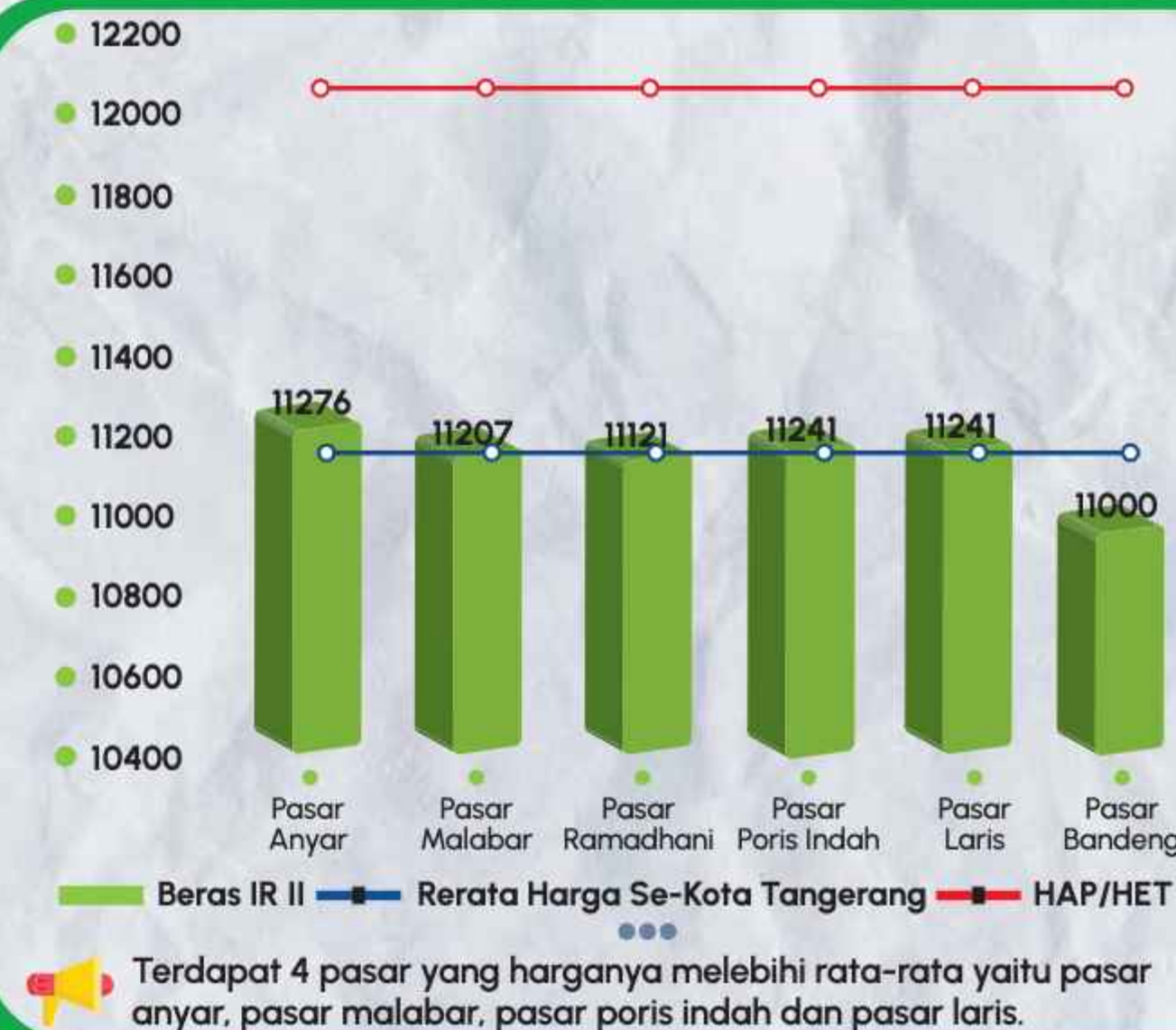
- Pasar Anyar
- Pasar Malabar
- Pasar Ramadhani
- Pasar Poris Indah
- Pasar Laris
- Pasar Bandeng



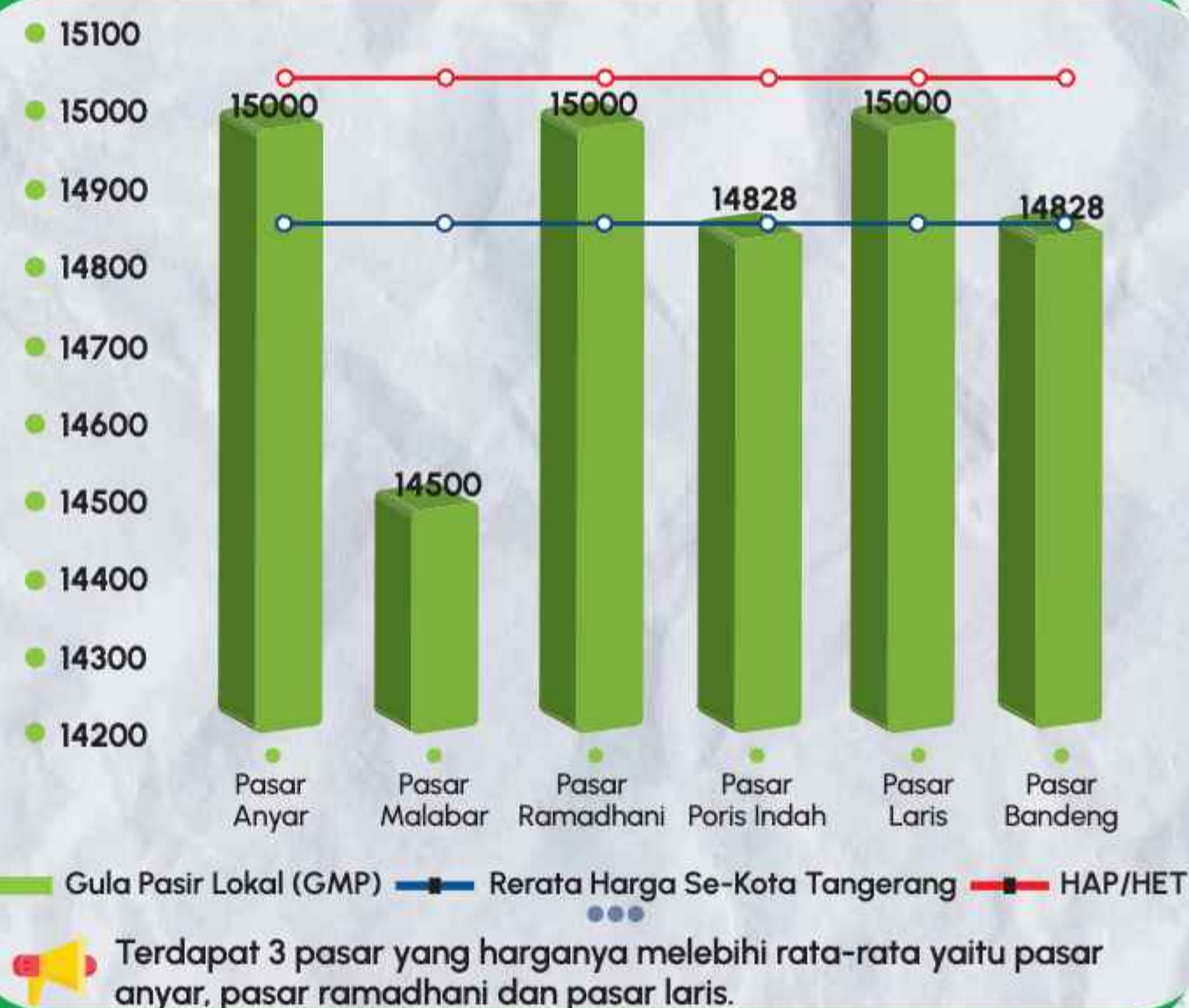
Beras IR I



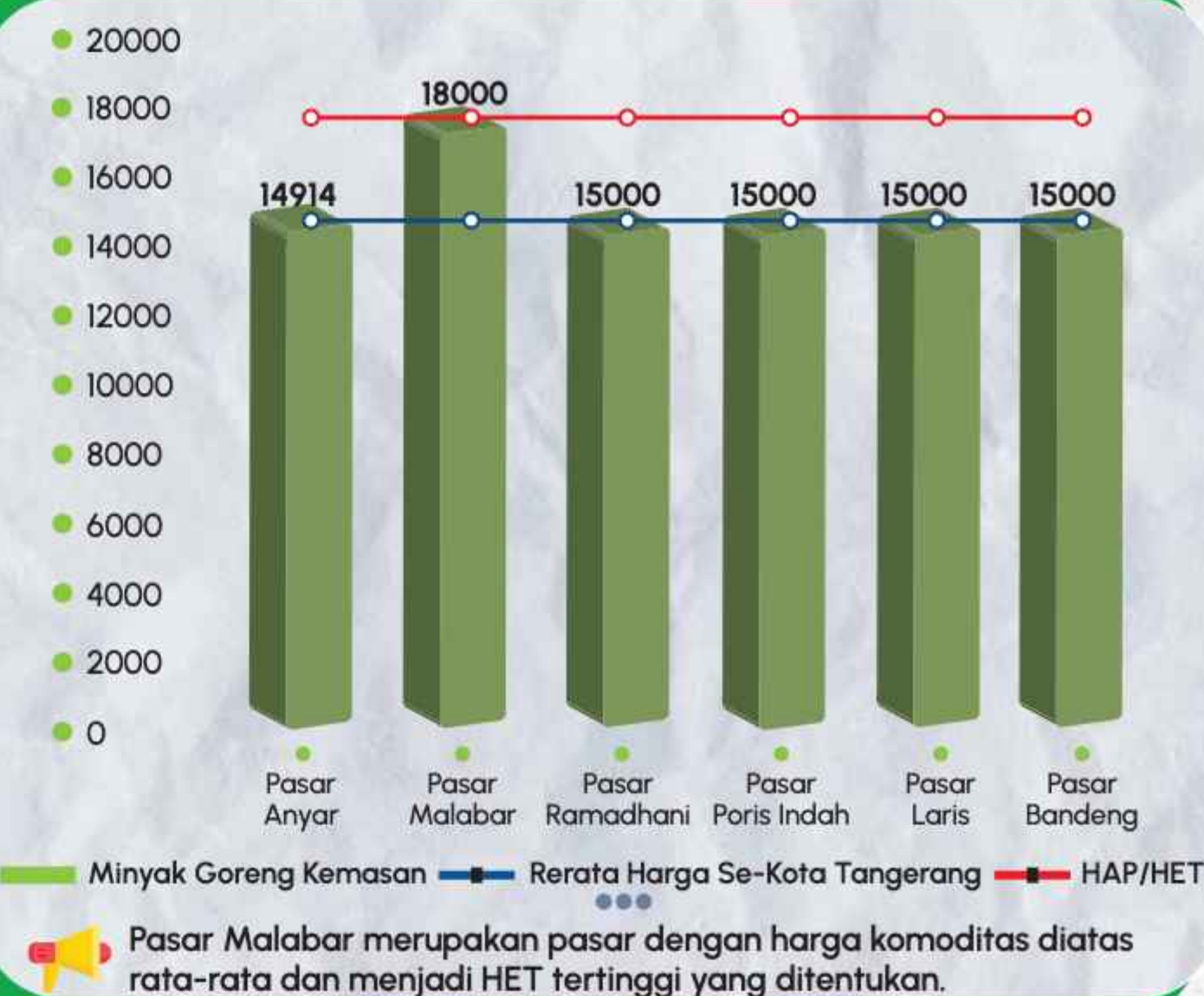
Beras IR II



Gula Pasir Lokal (GMP)

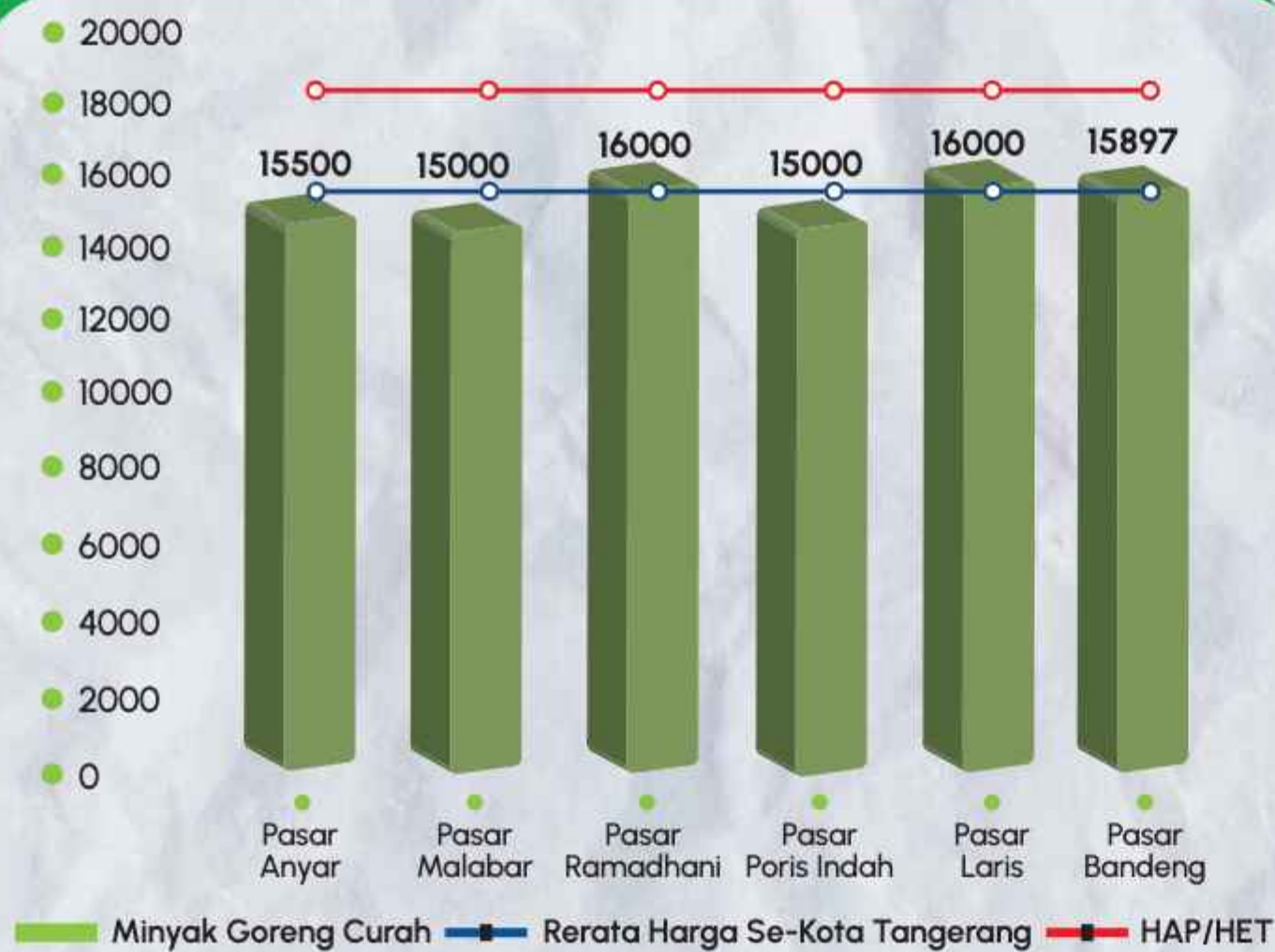


Minyak Goreng Kemasan



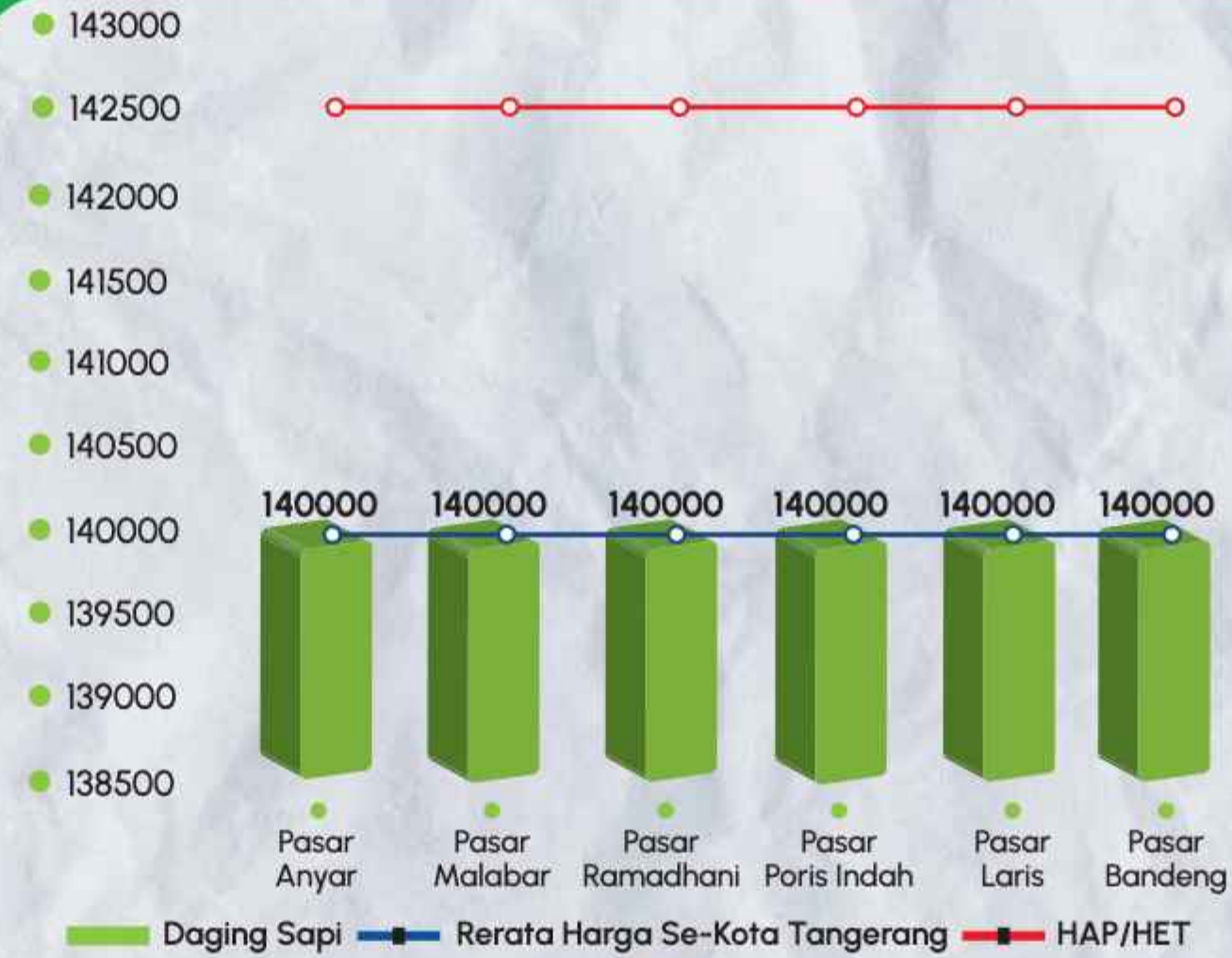


Minyak Goreng Curah



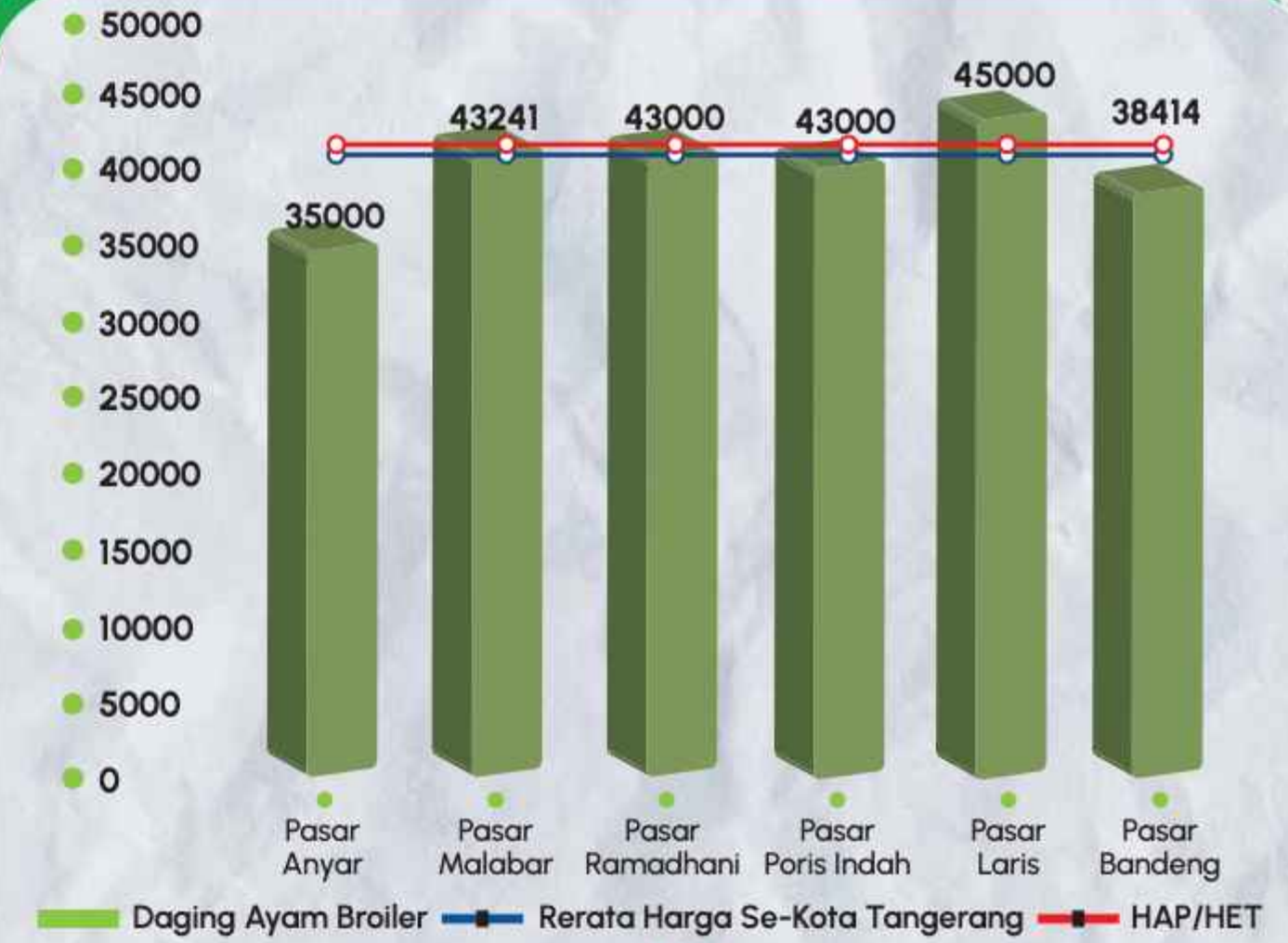
Terdapat 3 pasar yang harganya melebihi rata-rata yaitu pasar Pasar Ramdhani, Pasar Laris dan Pasar Bandeng.

Daging Sapi



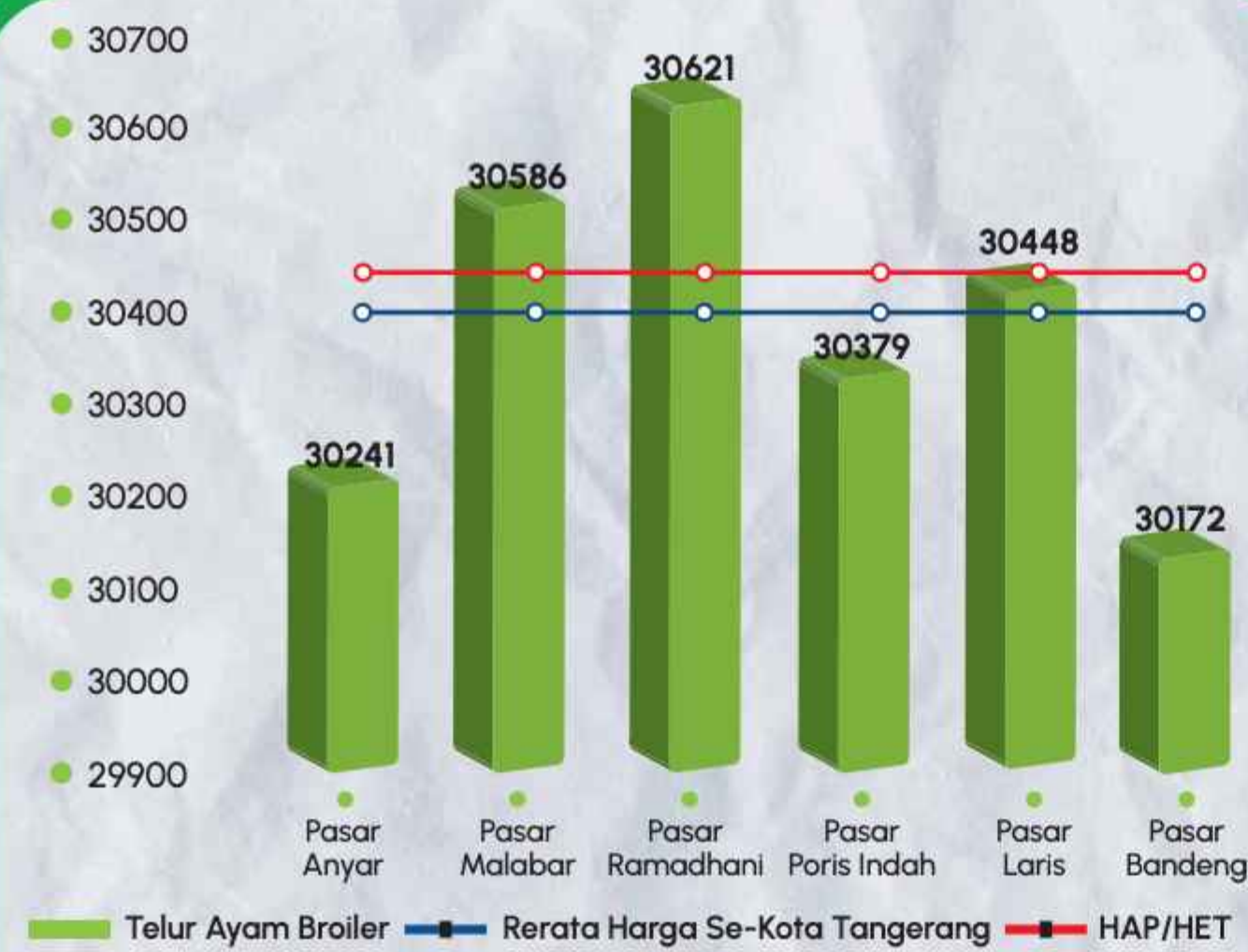
Keenam pasar tradisional tersebut tidak ada harga yang melebihi rata-rata se Kota Tangerang.

Daging Ayam Broiler



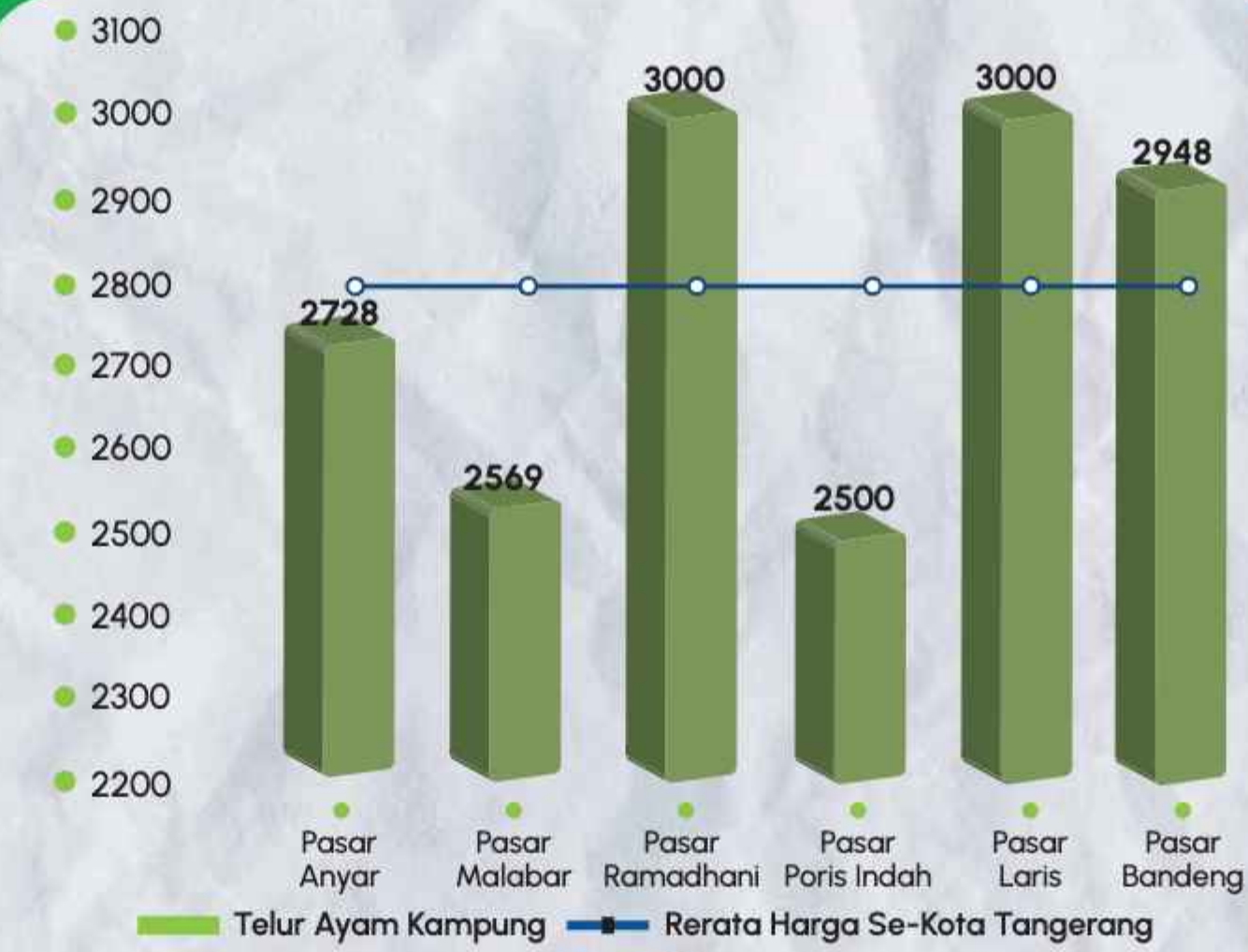
Terdapat 4 Pasar yang harganya melebihi rata-rata HAP / HET yaitu Pasar Malabar, Ramdhani, Poris Indah, Laris

Telur Ayam Broiler



Terdapat 3 pasar yang melewati HAP/HET dan rata-rata se Kota Tangerang yaitu Pasar Malabar, Ramdhani dan Laris.

Telur Ayam Kampung



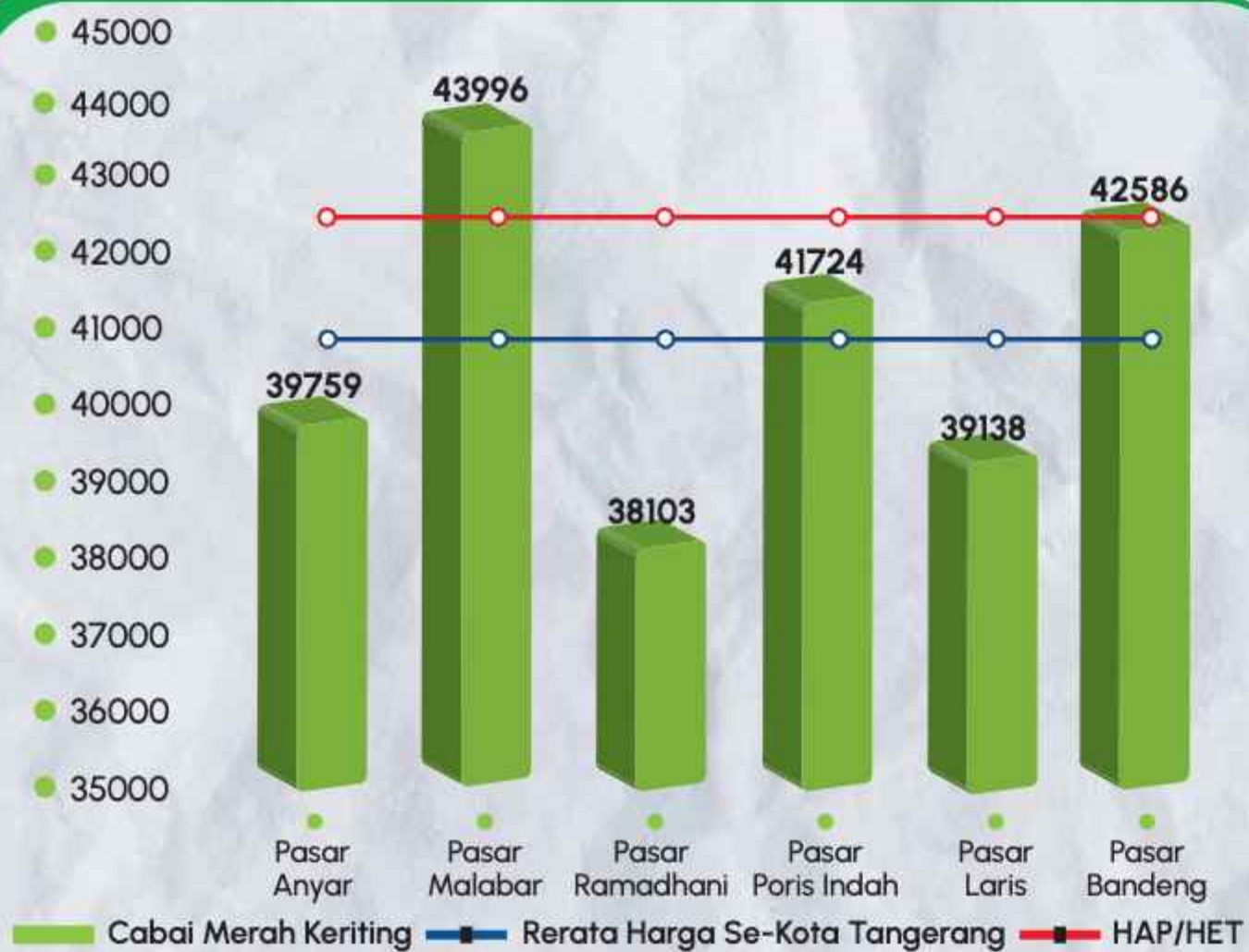
Terdapat 3 pasar yang melebihi harga rata-rata Se Kota Tangerang yaitu Pasar Ramdhani, Laris dan Bandeng.

Tepung Terigu



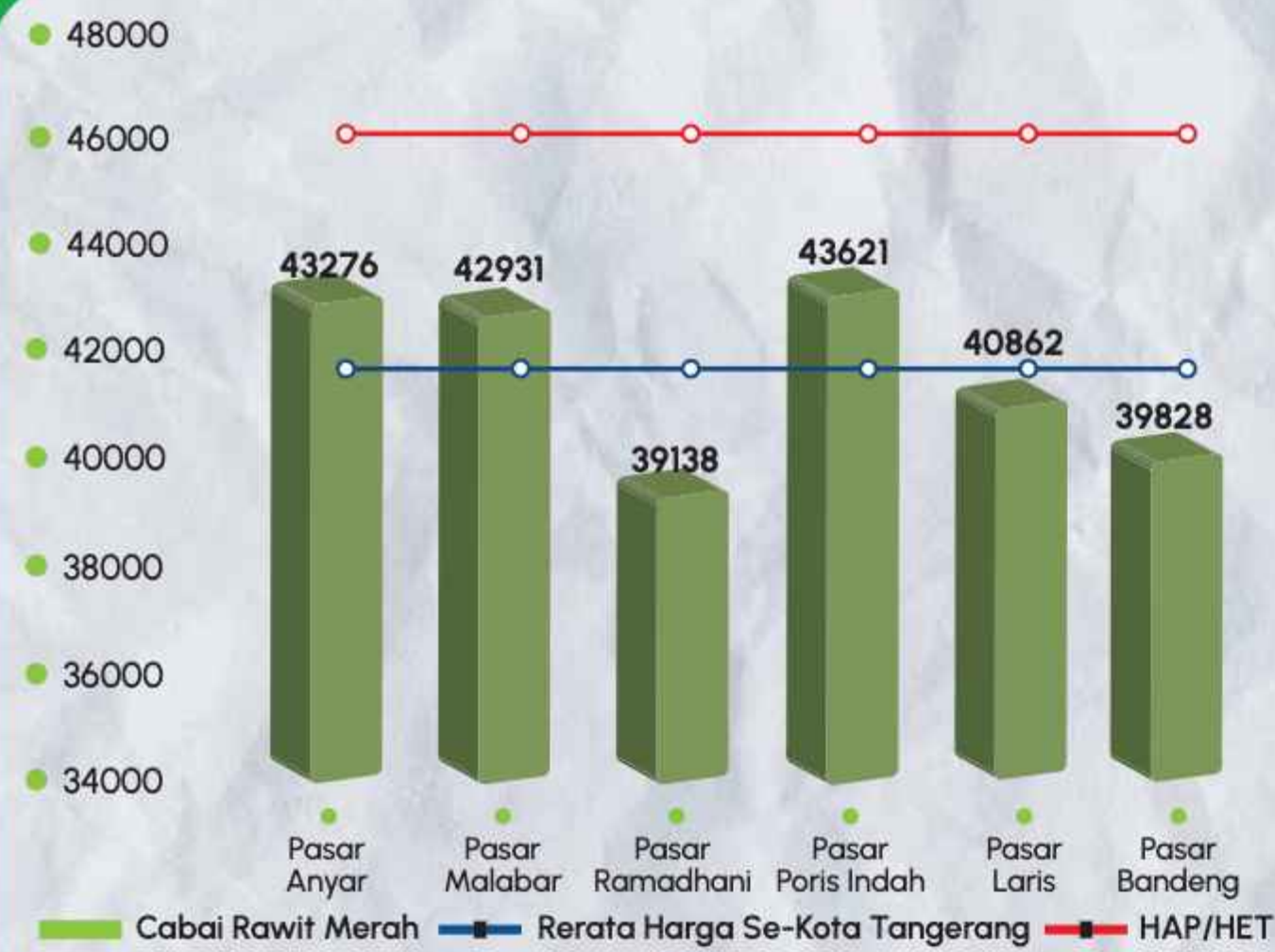
Hanya 1 Pasar yang melebihi harga rata-rata se Kota Tangerang yaitu Pasar Bandeng.

Cabai Merah Keriting



Terdapat 2 pasar yang melebihi harga HAP dan HET yaitu Pasar Malabar dan Pasar Bandeng.

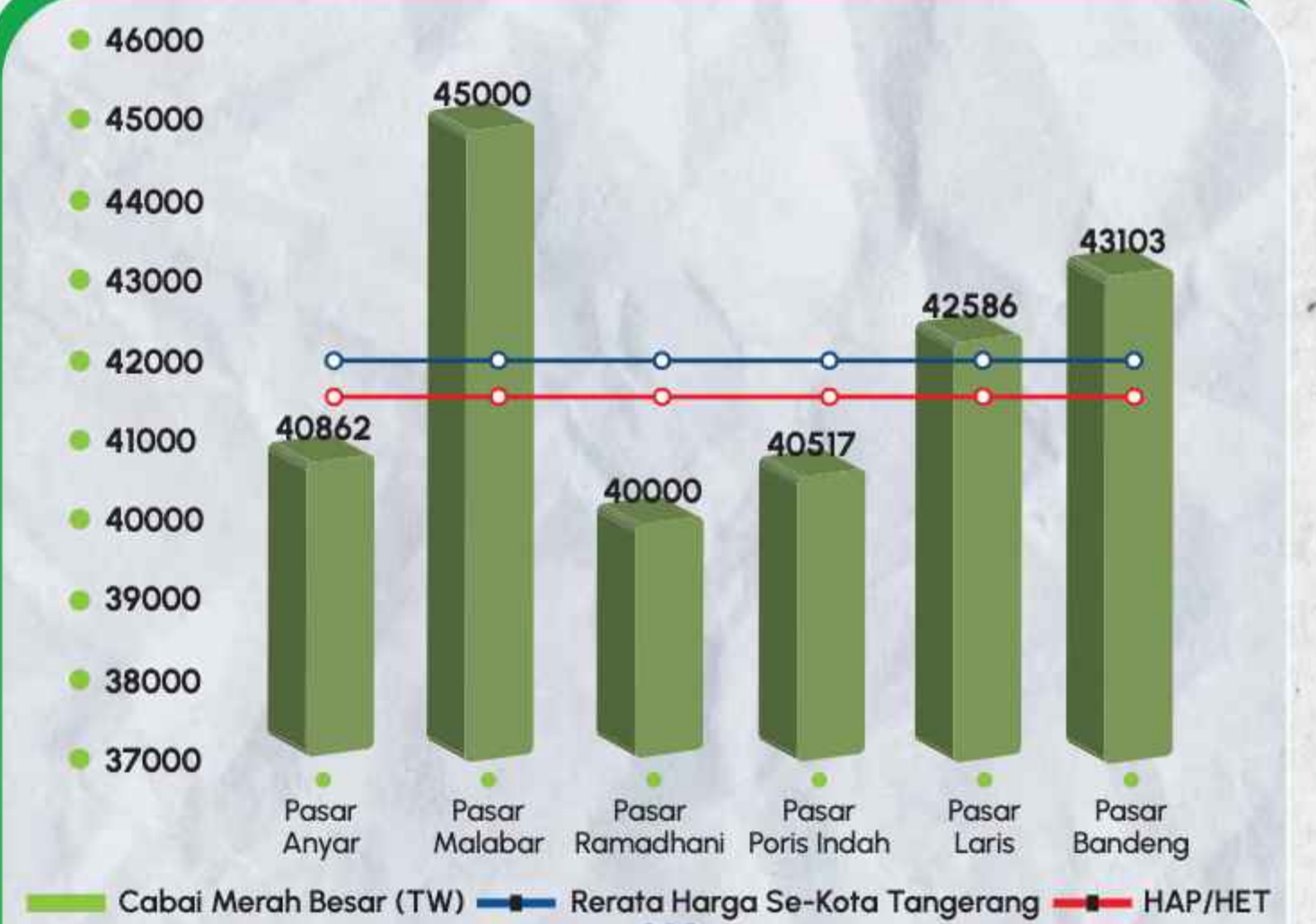
Cabai Rawit Merah



Keenam pasar tradisional tersebut tidak ada harga yang melebihi Harga Acuan Penjualan (HAP)/Harga Eceran Tertinggi (HET).

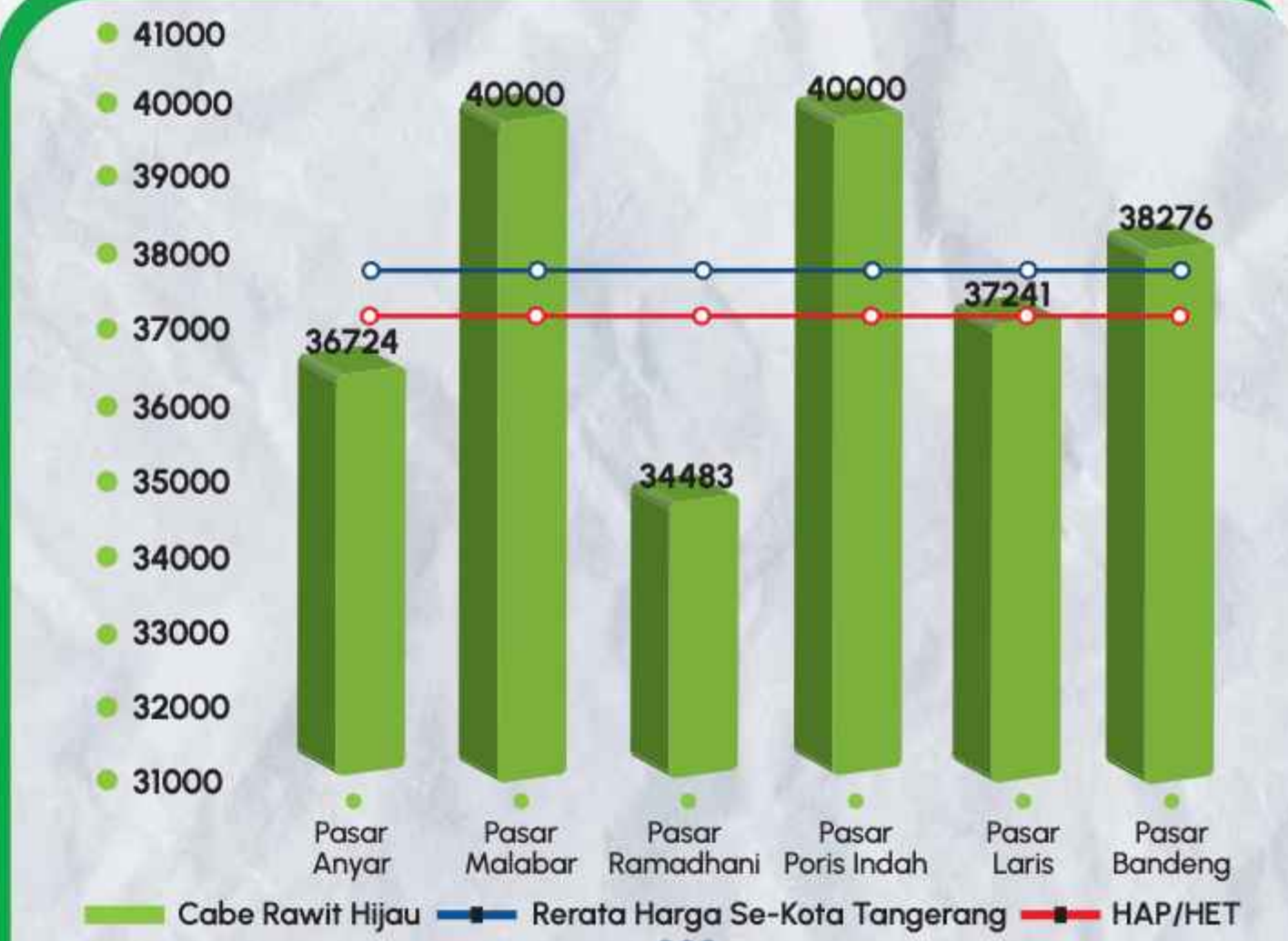


Cabai Merah Besar (TW)



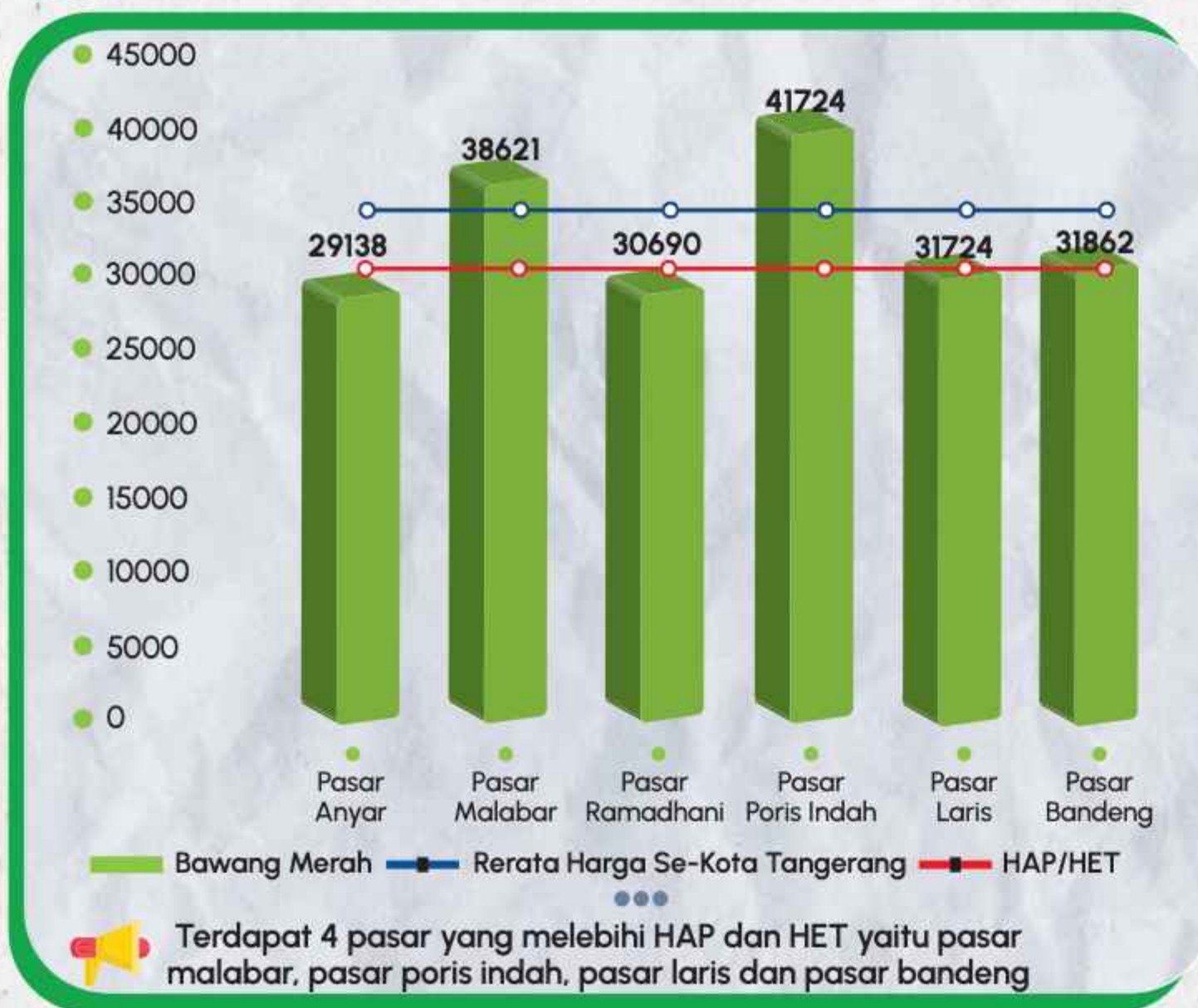
Terdapat 3 Pasar yang melebihi HAP dan HET yaitu pasar malabar, pasar laris dan pasar bandeng.

Cabai Rawit Hijau

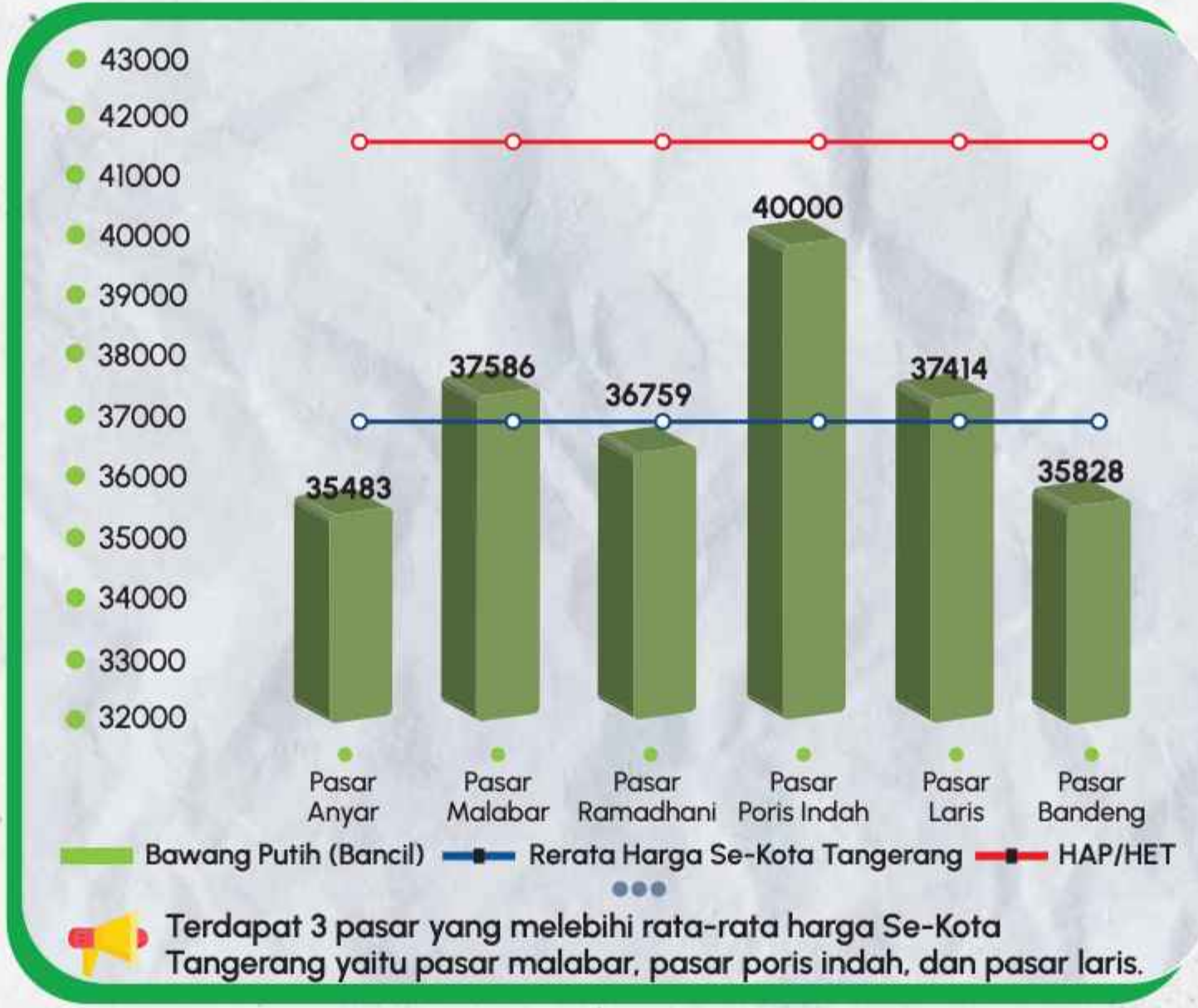


Terdapat 4 pasar yang harganya melebihi HAP dan HET yaitu Pasar Malabar, Pasar poris indah, dan Pasar Bandeng.

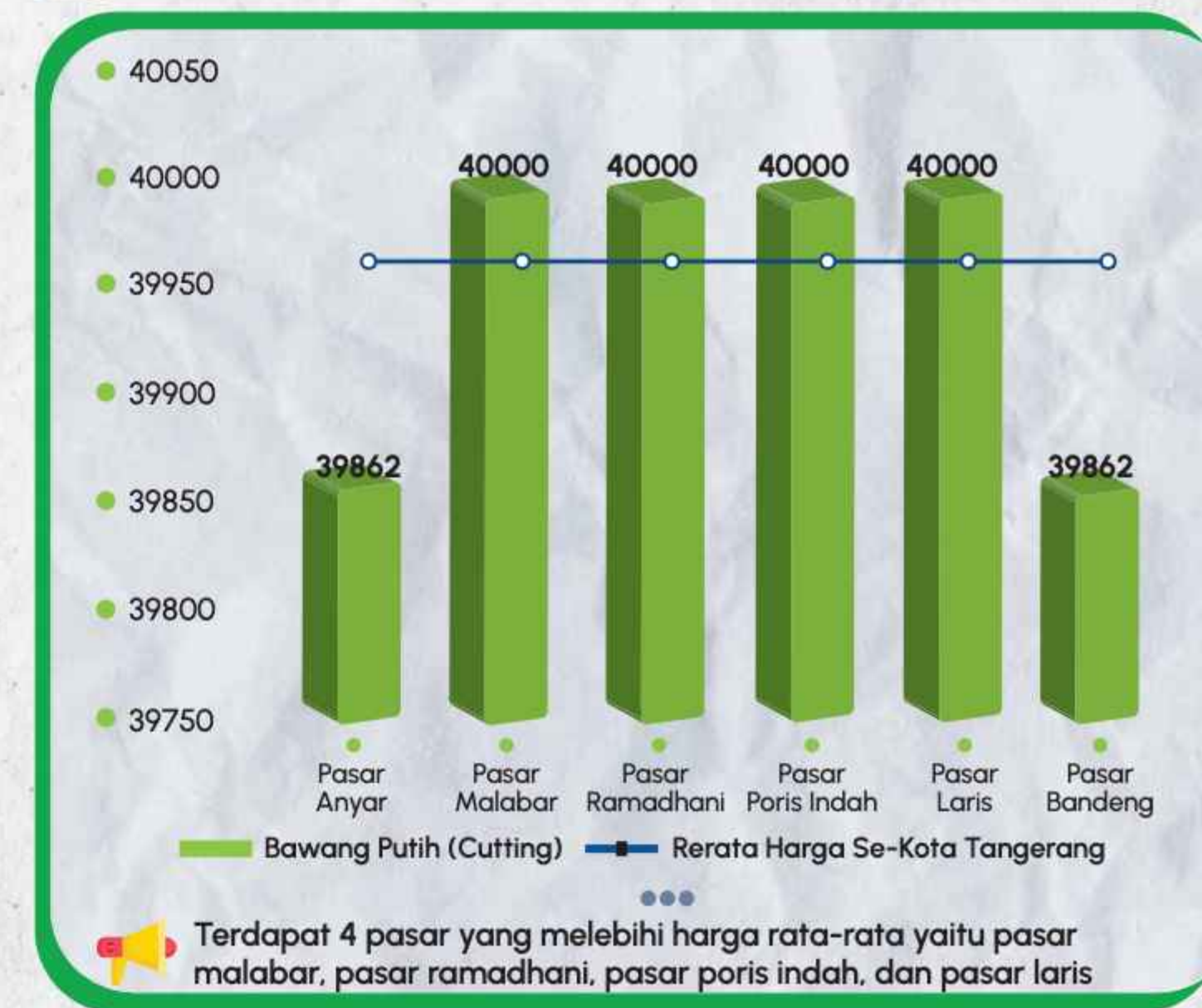
Bawang Merah



Bawang Putih (Bancil)



Bawang Putih (Cutting)




★ Keterangan : HAP Harga Acuan Penjualan HET Harga Eceran Tertinggi

COMMODITY



Strategi Pengendalian Inflasi



1 Kegiatan Ji Jampang

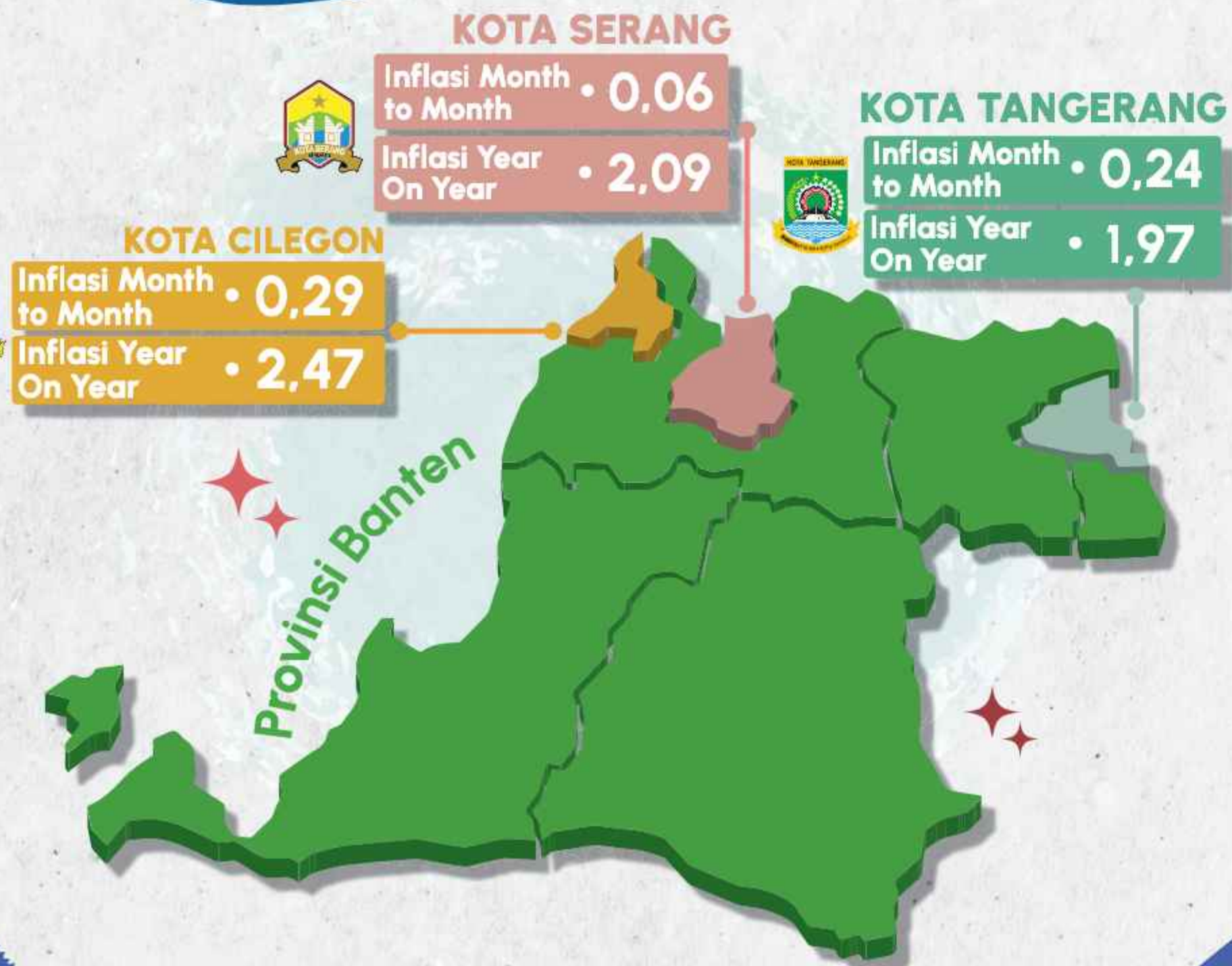


2 Gerakan Pangan Murah

Sumber Gambar

Instagram perumdapasarkotatangerang
Instagram dkpkotatangerang

Angka Inflasi Bulan September 2023



Keterangan

Pada September 2023, tiga kota di Provinsi Banten mengalami inflasi yaitu Kota Tangerang sebesar 0,24 persen, Kota Cilegon sebesar 0,29 persen, dan Kota Serang sebesar 0,06 persen jika dibandingkan dengan Agustus 2023. Sedangkan tingkat inflasi year on year Kota Tangerang yaitu sebesar 1,97 persen, Kota Cilegon sebesar 2,47 persen, dan Kota Serang sebesar 2,09 persen. Sehingga Kota Tangerang berada pada urutan pertama jika dibandingkan Kota Cilegon dan Kota Serang.

Kota Tangerang berhasil menurunkan angka inflasi year on year sebesar 1,97 persen dimana mengalami penurunan lebih rendah dibandingkan Agustus 2023 sebesar 2,81 persen.

Perbandingan Inflasi Bulanan Periode September 2022 s/d September 2023

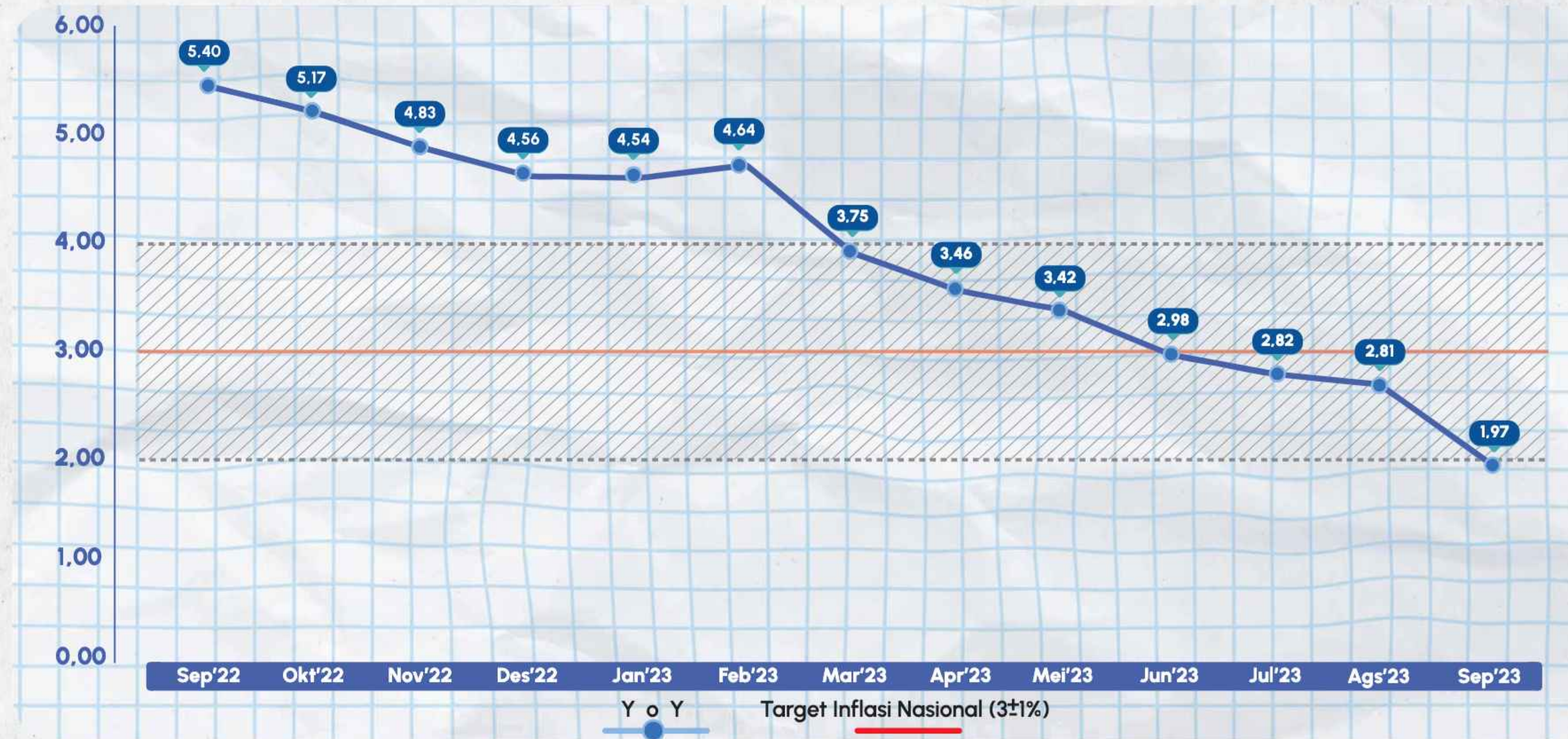


Keterangan

Grafik diatas menunjukkan bahwa pada Bulan September 2023 Kota Tangerang mengalami deflasi month to month yaitu sebesar 0,24 Persen.

PERBANDINGAN INFLASI TAHUNAN

Periode September 2022 s.d September 2023



Keterangan

Tingkat inflasi year on year bulan September 2023 Kota Tangerang sebesar 1,97 persen artinya inflasi Kota Tangerang tetap berada dibawah kisaran target/sasaran inflasi yang telah ditetapkan 3±1%. Hal ini menunjukkan konsistensi kebijakan moneter dan sinergi pengendalian inflasi antara Tim Pengendalian Inflasi Daerah (TPID) dan Tim Pengendalian Inflasi Pusat (TPIP).

IHK dan Inflasi

Kota Tangerang Bulan September 2023 dan Tahun ke Tahun

Perkembangan harga berbagai komoditas pada September 2023 secara umum menunjukkan adanya peningkatan. Berdasarkan pemantauan harga dari hasil pencacahan yang dilakukan pada bulan September 2023 terjadi inflasi sebesar 0,24 persen atau terjadi peningkatan Indeks Harga Konsumen (IHK) dari 113,59 pada bulan Agustus 2023 menjadi 113,86 pada bulan September 2023. Tingkat inflasi tahun kalender September 2023 sebesar 1,82 persen dan tingkat inflasi tahun ke tahun (year on year) bulan September 2023 terhadap bulan September 2022 adalah sebesar 1,97 persen.

Inflasi terjadi karena adanya kenaikan harga yang ditunjukkan oleh naiknya sebagian besar indeks kelompok pengeluaran. Pada September 2023 ini, seluruh kelompok pengeluaran mengalami Inflasi yang cukup signifikan dibandingkan September 2022. Kelompok pendidikan menjadi kelompok pengeluaran yang paling sedikit mengalami peningkatan inflasi, yaitu hanya sebesar 0,22 persen. Sementara kelompok perawatan pribadi dan jasa lainnya menjadi kelompok yang paling tinggi mengalami peningkatan inflasi yaitu sebesar 4,69 persen.

✦ IHK Bulan September 2022
111,66

✦ IHK Bulan Agustus 2023
113,59

✦ IHK Bulan September 2023
113,86

✦ Inflasi Bulan September 2023
0,24

✦ Inflasi Tahun ke Tahun
1,97



Makanan, Minuman dan Tembakau

0,51



Pakaian dan Alas Kaki

-0,13



Perumahan, Air, Listrik dan Bahan Bakar Rumah Tangga

0,00



Perlengkapan, Peralatan dan Pemeliharaan Rutin Rumah Tangga

0,38



Kesehatan

-0,20



Transportasi

0,51



Informasi, Komunikasi dan Jasa Keuangan

0,49



Rekreasi, Olahraga dan Budaya

0,48



Pendidikan

0,00



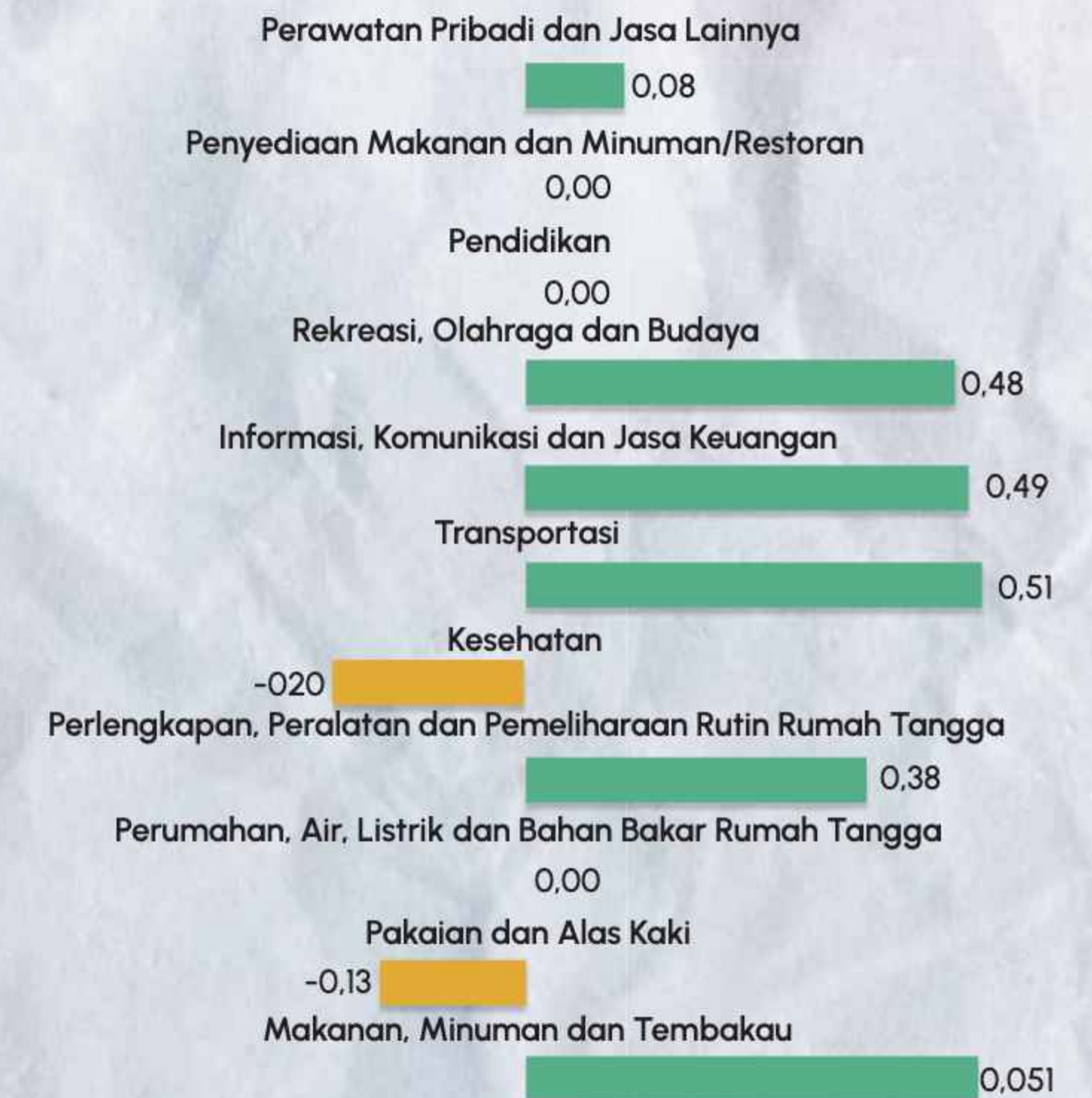
Penyediaan Makanan dan Minuman/Restoran

0,00



Perawatan Pribadi dan Jasa Lainnya

0,08



Inflasi September 2023 0,24%

Dari 11 kelompok pengeluaran yang ada, yang ada, terdapat 6 kelompok pengeluaran yang mengalami inflasi, 2 kelompok pengeluaran mengalami deflasi, dan 3 kelompok pengeluaran tidak mengalami perubahan harga.

10 KOMODITAS

Penyumbang Inflasi dan Deflasi Terbesar Selama Bulan September 2023



✦ Komoditas Penyumbang Inflasi Bulan September 2023



Beras
(0,1524)



Bensin
(0,0735)



Cabai Merah
(0,0330)



Biaya Pulsa Ponsel
(0,0185)



Bayam
(0,0124)



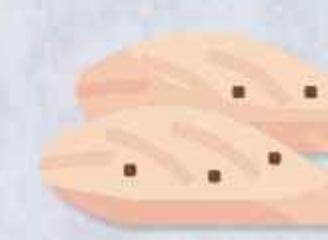
Tomat
(0,0116)



Pembersih Lantai
(0,0100)



Kangkung
(0,0094)



Daging Ayam Ras
(0,0087)



Asistem Rumah Tangga
(0,0086)

✦ Komoditas Penyumbang Deflasi Bulan September 2023



Telur Ayam Ras
(-0,0741)



Bawang Merah
(-0,0308)



Angkutan Udara
(-0,0121)



Sabun Cair/
Cuci Piring
(-0,0110)



Melon
(-0,0075)



Kentang
(-0,0060)



Obat Gosok
(-0,0054)



Pisang
(-0,0053)



Daging Sapi
(-0,0046)



Anggur
(-0,0044)

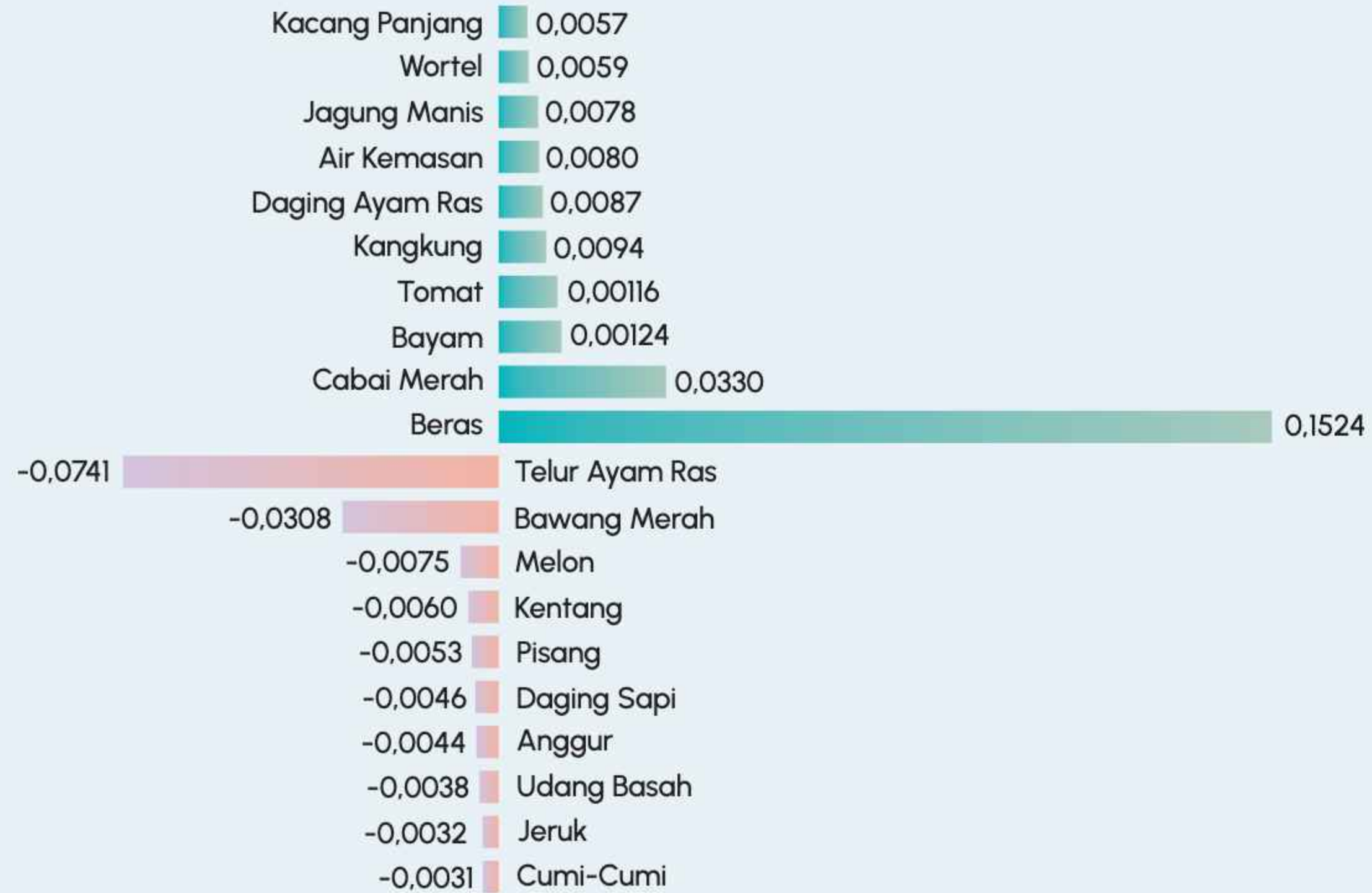
KOMODITAS PENYUMBANG INFLASI DAN DEFLASI

Menurut Kelompok Pengeluaran



Makanan, Minuman dan Tembakau

Sub Kelompok	IHK Agustus 2023	IHK September 2023	Inflasi Sep 2023 (%)
Makanan	118,15	118,80	0,55
Minuman Tidak Beralkohol	112,28	112,82	0,48
Rokok dan Tembakau	129,76	130,05	0,22



Pakaian dan Alas Kaki

Sub Kelompok	IHK Agustus 2023	IHK September 2023	Inflasi Sep 2023 (%)
Pakaian	105,91	105,87	-0,04
Alas Kaki	102,69	102,19	-0,49



Perumahan, Air, Listrik dan Bahan Bakar Rumah Tangga

Sub Kelompok	IHK Agustus 2023	IHK September 2023	Inflasi Sep 2023 (%)
Sewa dan Kontrakan Rumah	113,84	113,84	0,00
Keamanan Tempat Tinggal	117,51	117,51	-0,01
Penyediaan Air dan Layanan Perumahan	101,15	101,15	0,00
Listrik dan Bahan Bakar Rumah Tangga	103,67	103,67	0,00



Perlengkapan, Peralatan dan Pemeliharaan Rutin Rumah Tangga

Sub Kelompok	IHK Agustus 2023	IHK September 2023	Inflasi Sep 2023 (%)
Furnitur, Perlengkapan dan Karpet	130,15	131,42	0,98
Tekstil Rumah Tangga	120,48	122,46	1,64
Peralatan Rumah Tangga	121,64	121,64	0,00
Barang Pecah Belah	118,04	118,04	0,00
Perlengkapan Perumahan dan Kebun	119,27	119,27	0,00
Barang dan Layanan Pemeliharaan	119,69	121,07	0,31



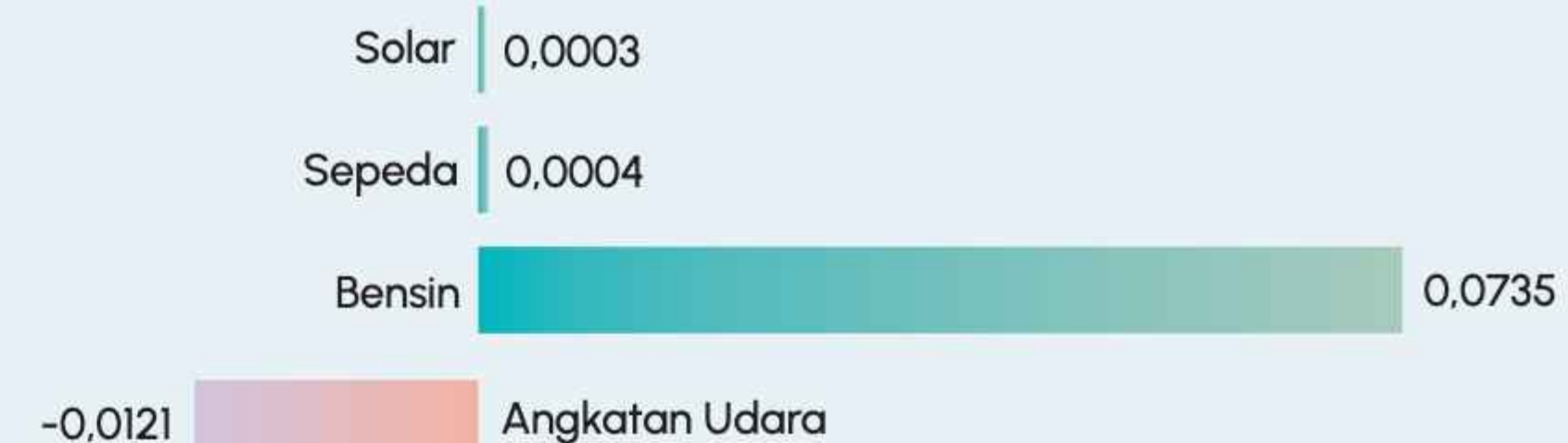
Kesehatan

Sub Kelompok	IHK Agustus 2023	IHK September 2023	Inflasi Sep 2023 (%)
Obat-Obatan dan Produk Kesehatan	103,15	102,44	-0,69
Jasa Rawat Jalan	123,97	123,97	0,00
Jasa Rawat Inap	114,95	114,95	0,00
Jasa Kesehatan Lainnya	155,75	155,75	0,00



Transportasi

Sub Kelompok	IHK Agustus 2023	IHK September 2023	Inflasi Agustus 2023 (%)
Pembelian Kendaraan	117,67	117,67	0,02
Pengoprasian Peralatan Transportasi	124,32	125,58	1,01
Jasa Angkutan Penumpang	129,52	128,84	-0,53
Jasa Pengiriman Barang	110,00	110,00	0,00





Informasi, Komunikasi dan Jasa Keuangan

Sub Kelompok	IHK Agustus 2023	IHK September 2023	Inflasi Sep 2023 (%)
Peralatan Informasi dan Komunikasi	46,93	46,97	0,09
Layanan Informasi dan Komunikasi	101,93	102,57	0,63
Asuransi	100,00	100,00	0,00
Jasa Keuangan	97,80	97,80	0,00

Sewa Lapangan Futsal 0,0005

Sepeda Anak 0,0185



Rekreasi, Olahraga dan Budaya

Sub Kelompok	IHK Agustus 2023	IHK September 2023	Inflasi Sep 2023 (%)
Barang Rekreasi Lainnya dan Olahraga	125,70	128,51	2,24
Layanan Rekreasi dan Olahraga	104,99	104,99	0,00
Layanan Kebudayaan	109,36	109,36	0,00
Koran, Buku dan Perlengkapan Sekolah	104,88	104,88	0,00

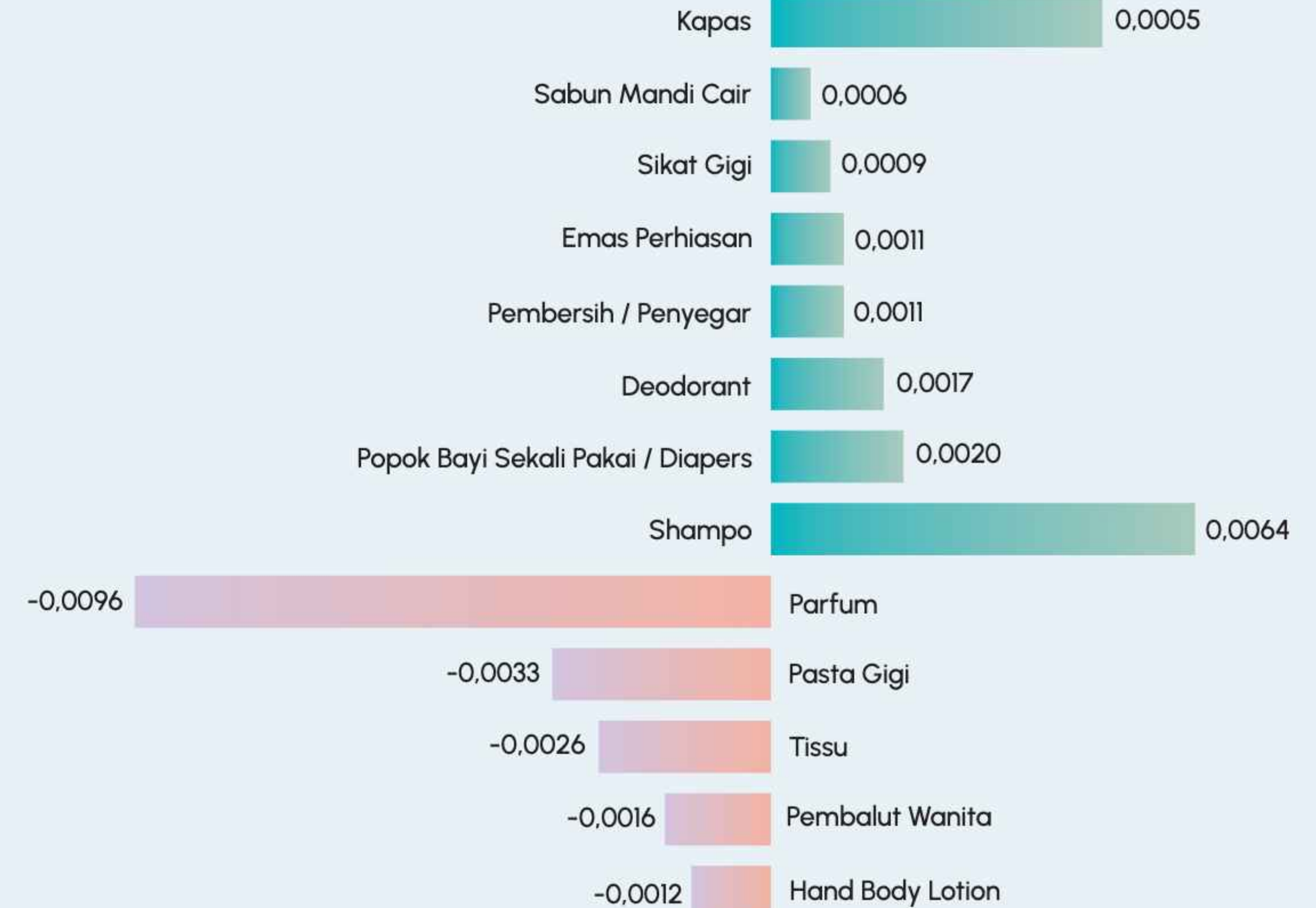
Sepeda Anak 0,0044

Mainan Anak 0,0044



Perawatan Pribadi dan Jasa Lainnya

Sub Kelompok	IHK Agustus 2023	IHK September 2023	Inflasi Sep 2023 (%)
Perawatan Pribadi	116,36	116,41	0,04
Perawatan Pribadi Lainnya	145,79	146,01	0,15



2 KOMODITAS

Penyumbang inflasi dan deflasi terbesar menurut kelompok pengeluaran selama bulan Agustus yang tidak mengalami perubahan indeks yaitu :



Pendidikan



Penyediaan Makanan, Minuman dan Restoran



Pendidikan

Sub Kelompok	IHK Agustus 2023	IHK September 2023	Inflasi Sep 2023 (%)
Pendidikan Dasar dan Anak Usia Dini	112,86	112,86	0,00
Pendidikan Menengah	101,84	101,84	0,00
Pendidikan Tinggi	105,16	105,16	0,00
Pendidikan Lainnya	114,70	114,70	0,00



Penyediaan Makanan dan Minuman/Restoran

Sub Kelompok	IHK Agustus 2023	IHK September 2023	Inflasi Sep 2023 (%)
Jasa Pelayanan Makanan dan Minuman	107,40	107,40	0,00



Harga Komoditas Pasar Tradisional di Kota Tangerang

17 Komoditas

yang menjelaskan harga komoditas Pasar Tradisional di Kota Tangerang dari tanggal **01-30 September 2023**, Komoditi tersebut terdiri dari.

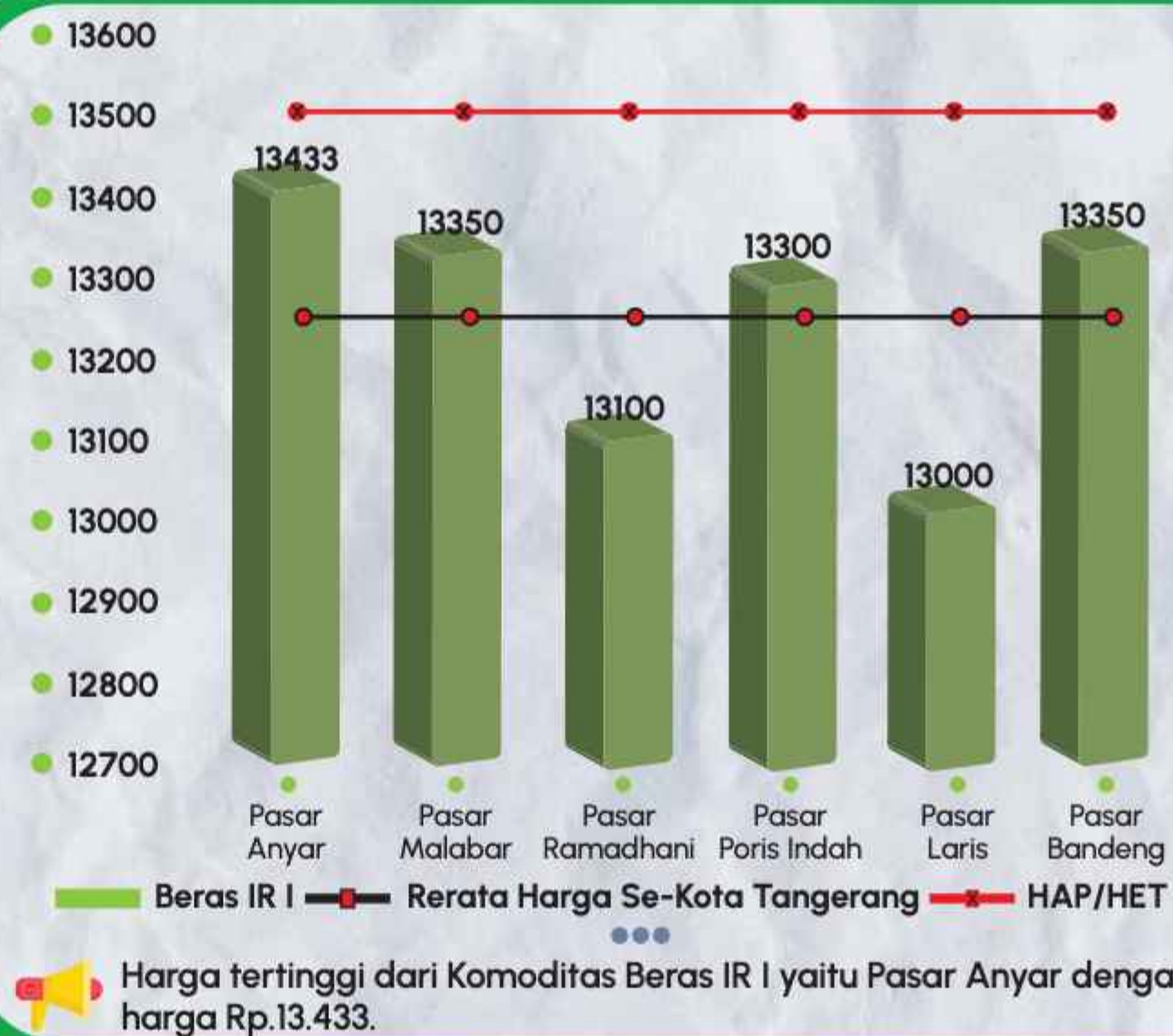
Beras IR I, Beras IR II, Gula Pasir Lokal (GMP), Minyak Goreng Kemasan, Minyak Goreng Curah, Daging Sapi, Daging Ayam Broiler, Telur Ayam Broiler, Telur Ayam Kampung, Tepung Terigu, Cabai Merah Keriting, Cabai Merah Besar (TW), Cabai Rawit Merah, Cabe Rawit Hijau, Bawang Merah, Bawang Putih (Bancil), Bawang Putih (Cutting).

Enam Pasar Tradisional :

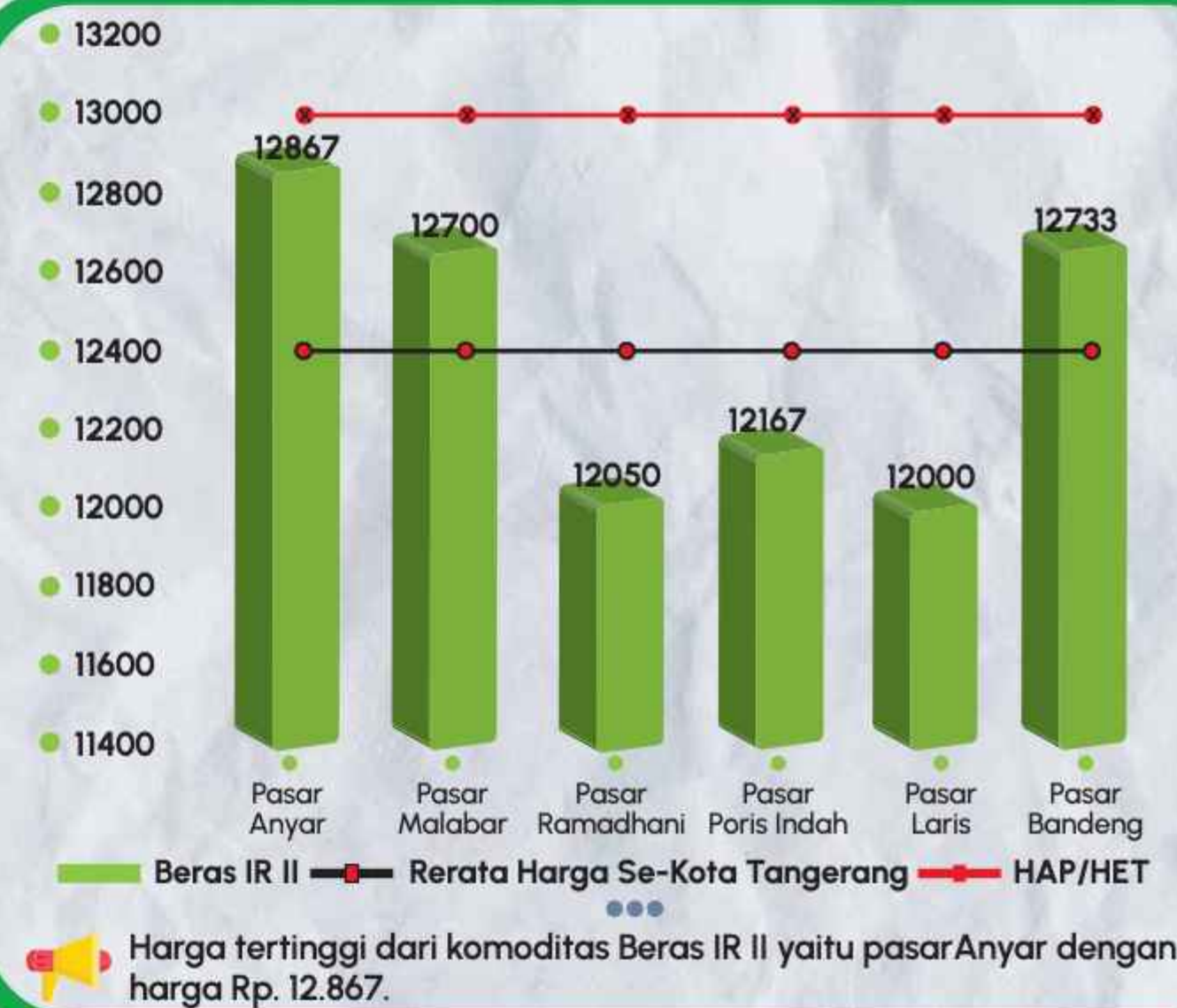
- Pasar Anyar
- Pasar Malabar
- Pasar Ramadhani
- Pasar Poris Indah
- Pasar Laris
- Pasar Bandeng



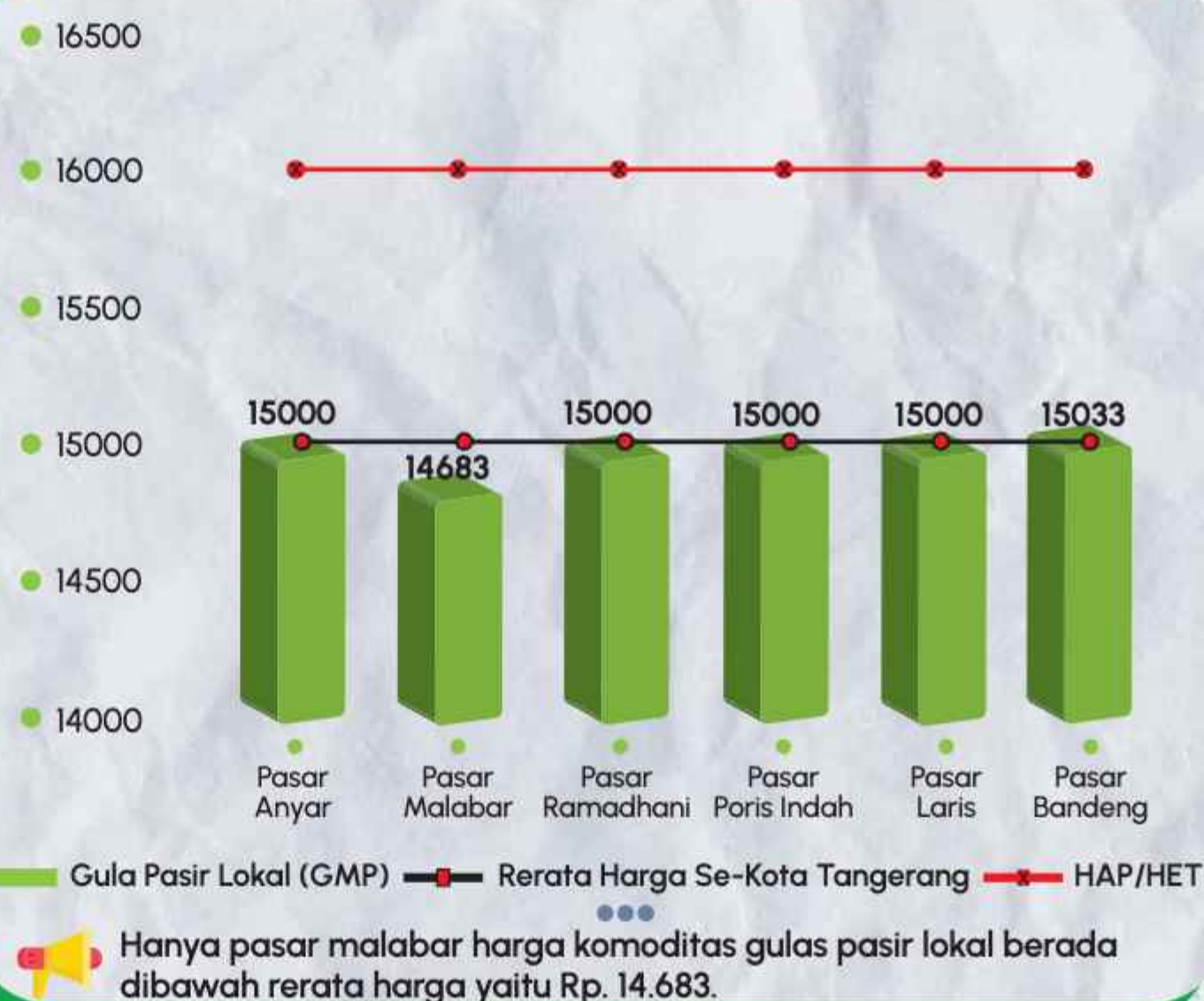
Beras IR I



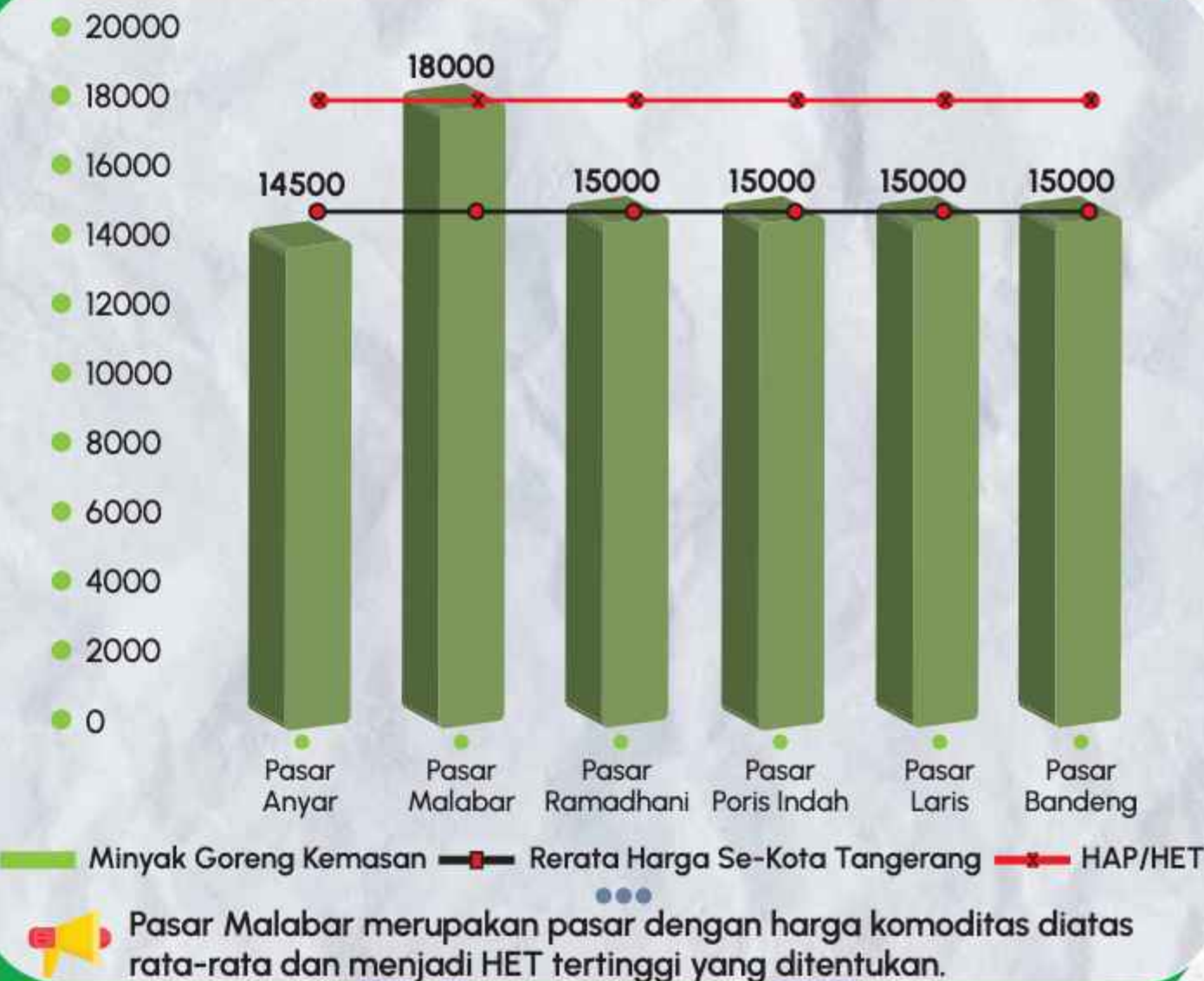
Beras IR II




Gula Pasir Lokal (GMP)

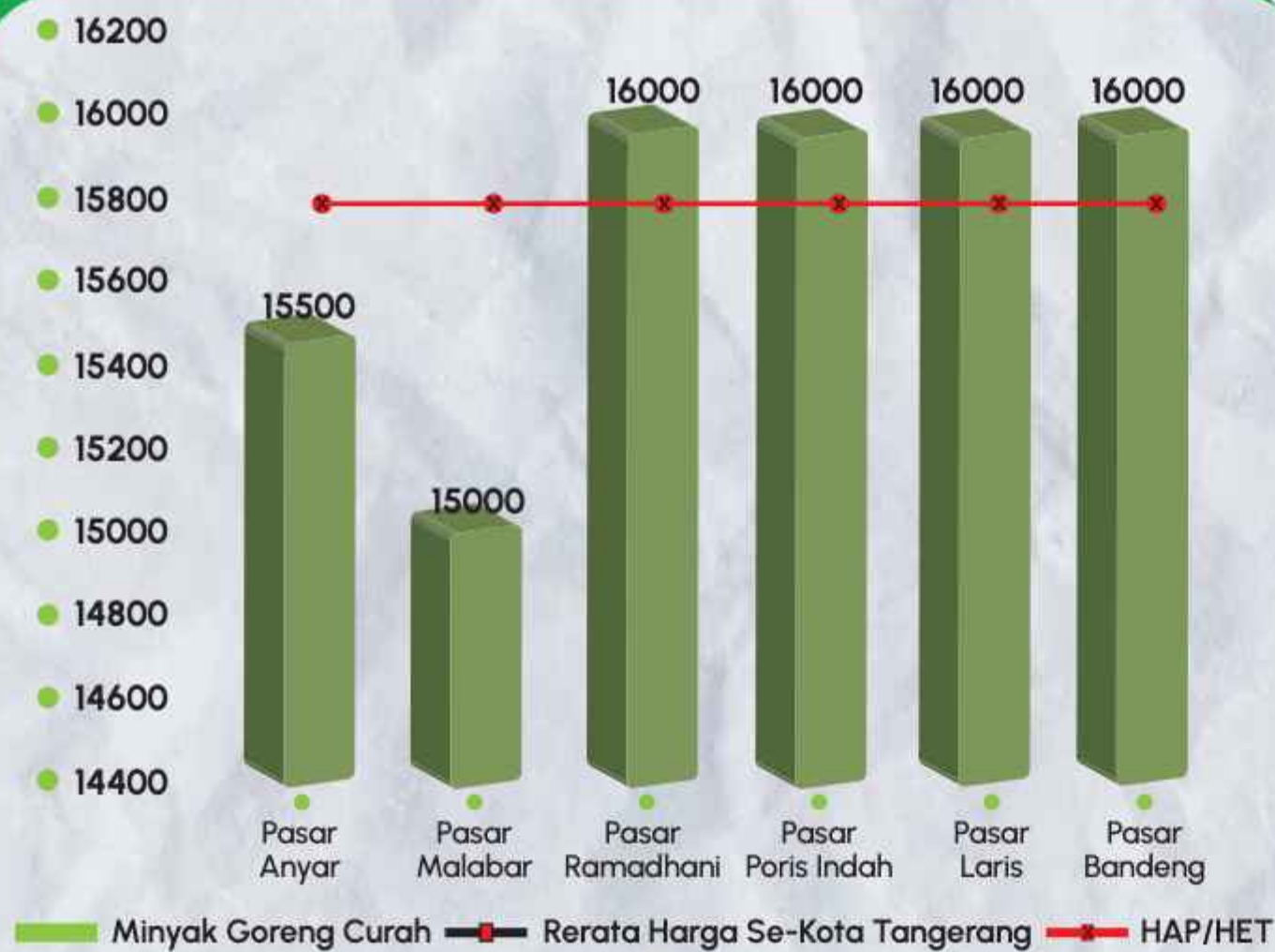


Minyak Goreng Kemasan



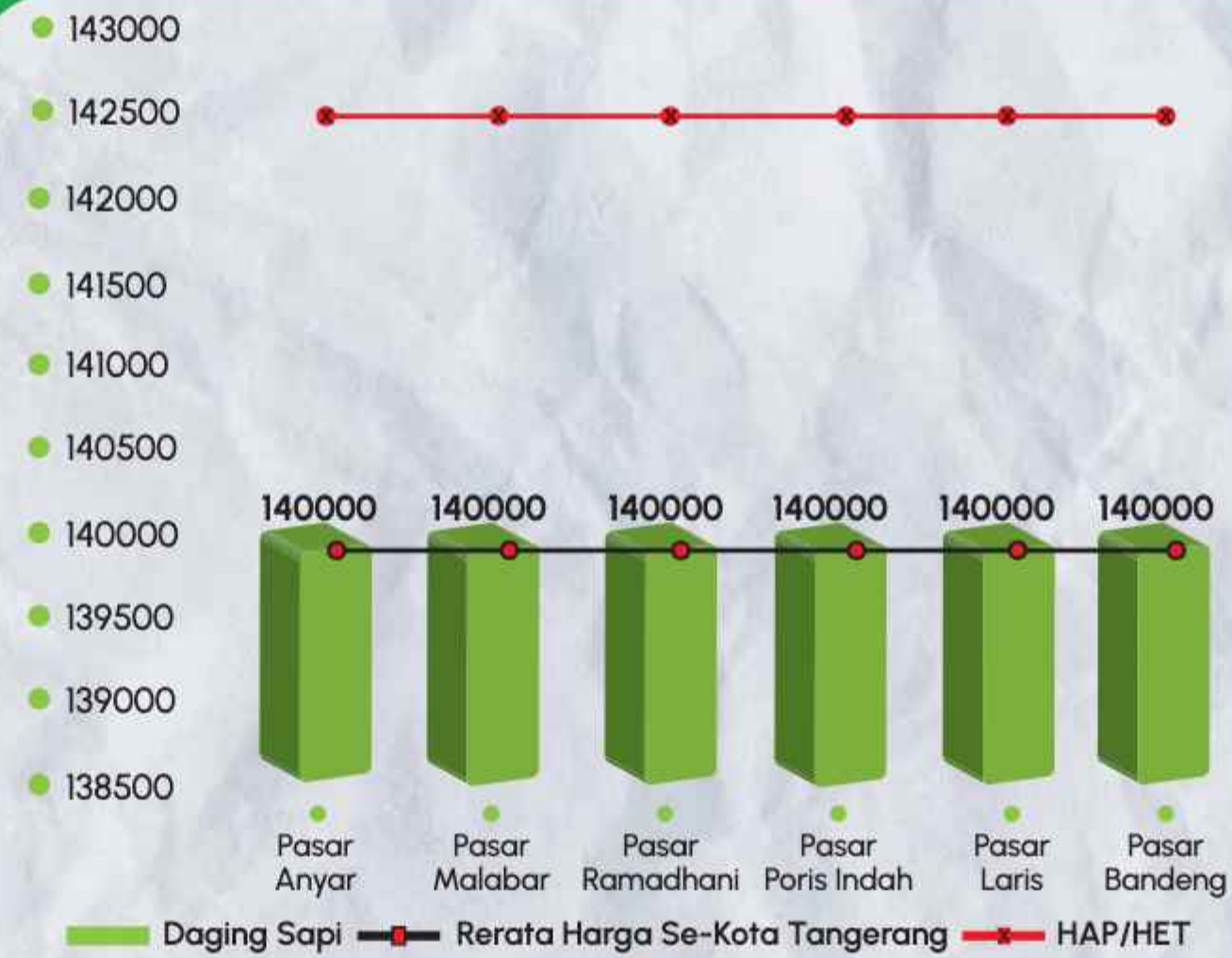


Minyak Goreng Curah



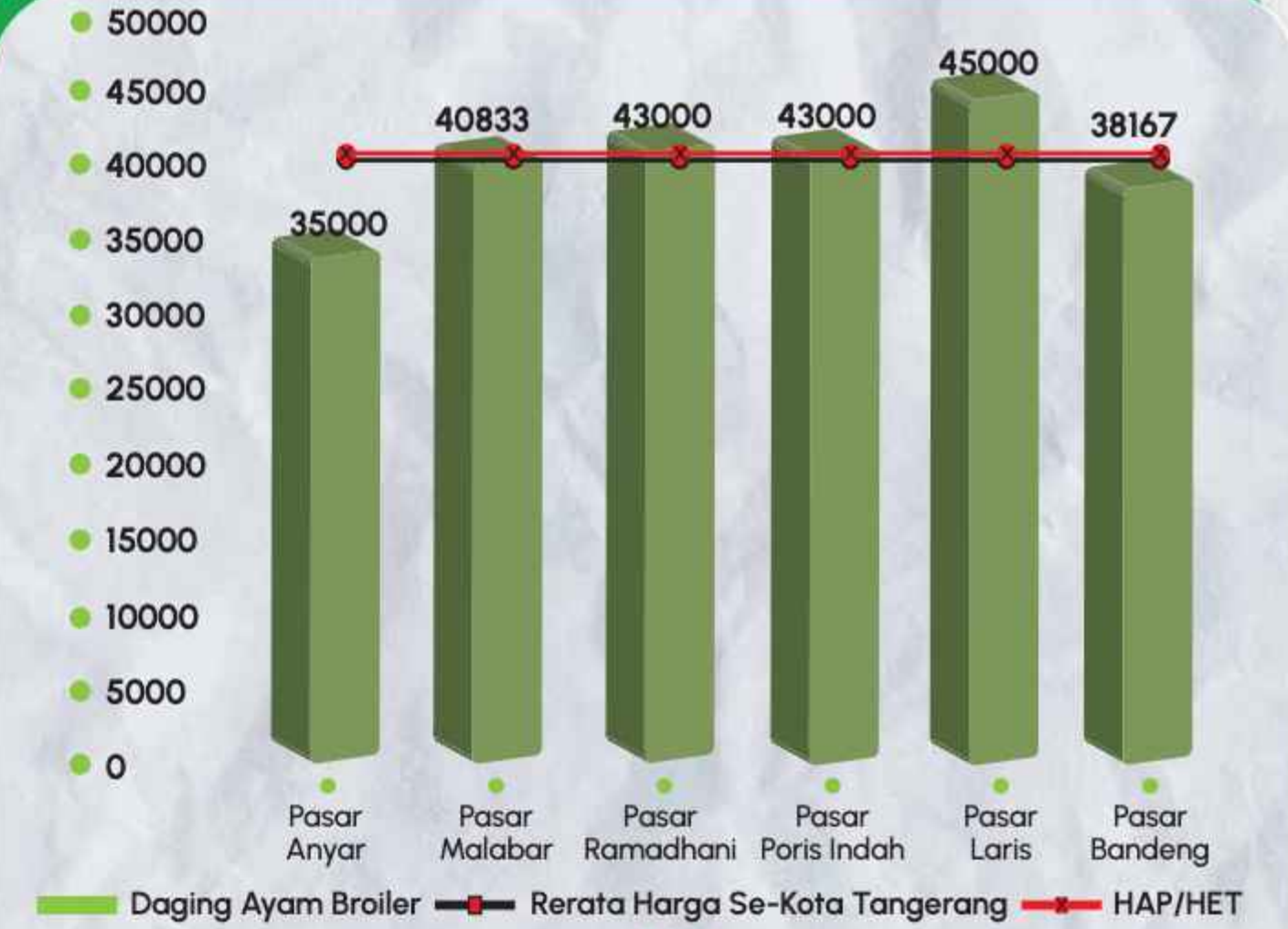
📢 Terdapat 4 pasar yang harganya melebihi rata-rata yaitu pasar Pasar Ramdhani, Pasar Laris, Pasar Bandeng dan Pasar Laris.

Daging Sapi



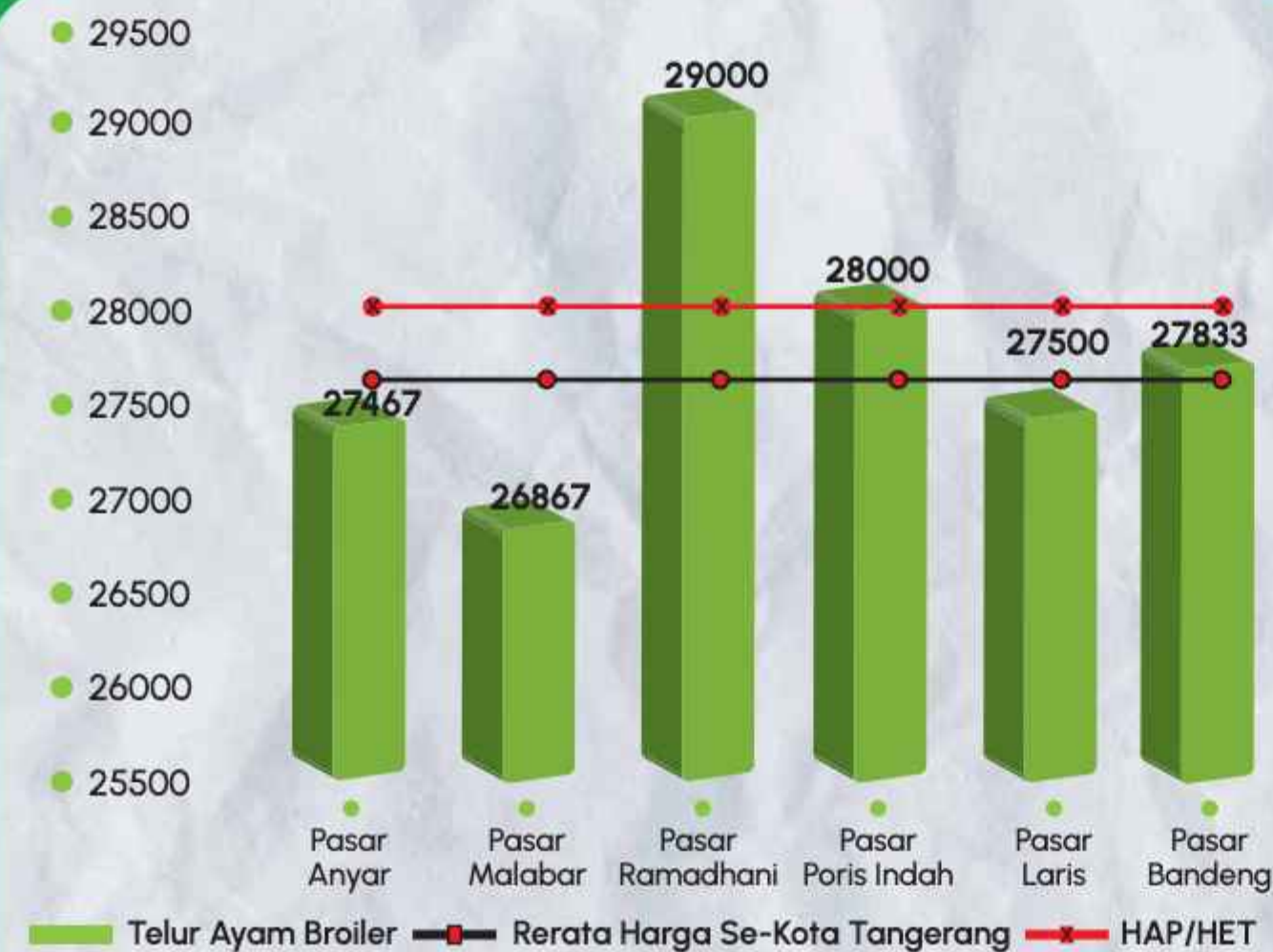
📢 Keenam pasar tradisional tersebut tidak ada harga yang melebihi rata-rata se Kota Tangerang.

Daging Ayam Broiler



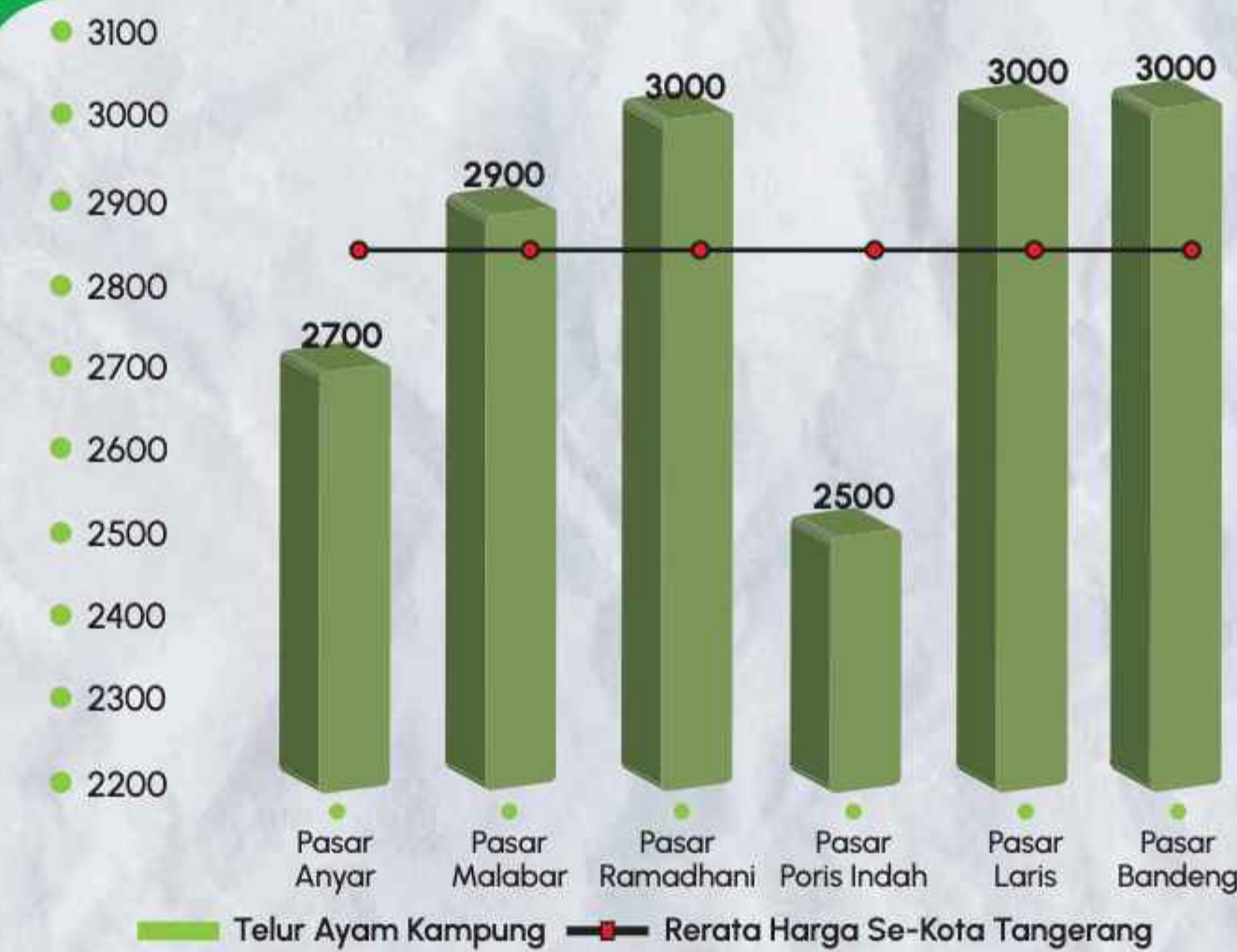
📢 Pasar Laris dengan harga yang diatas rata-rata HAP/NET dan rerata harga se Kota Tangerang.

Telur Ayam Broiler



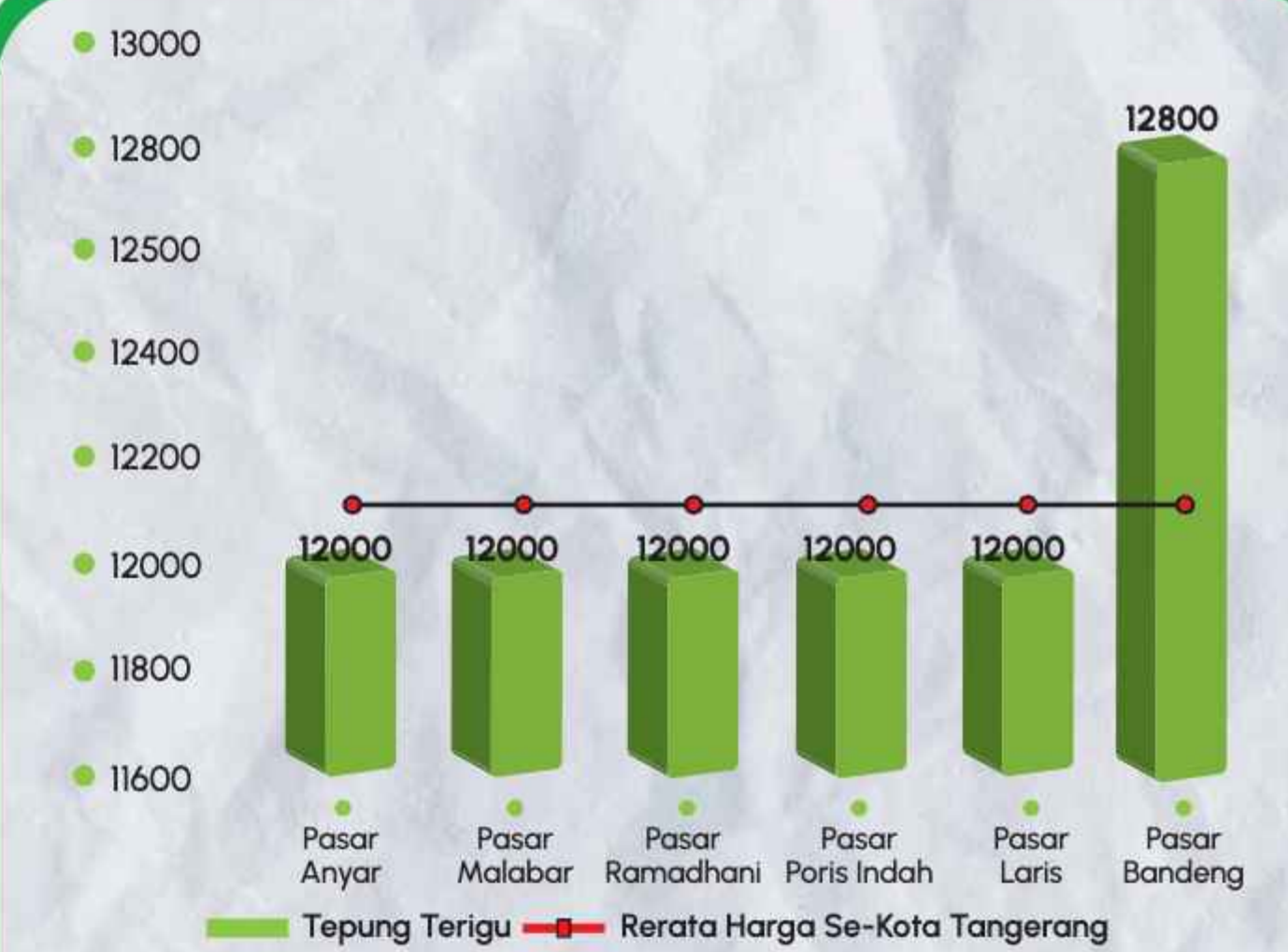
📢 Terdapat 2 pasar yang melewati HAP/HET dan rata-rata se Kota Tangerang yaitu Pasar Ramdhani dan Pasar Poris Indah.

Telur Ayam Kampung



📢 Terdapat 4 pasar yang melebihi harga rata-rata Se Kota Tangerang yaitu Pasar Malabar, Ramadhani, Laris dan Bandeng.

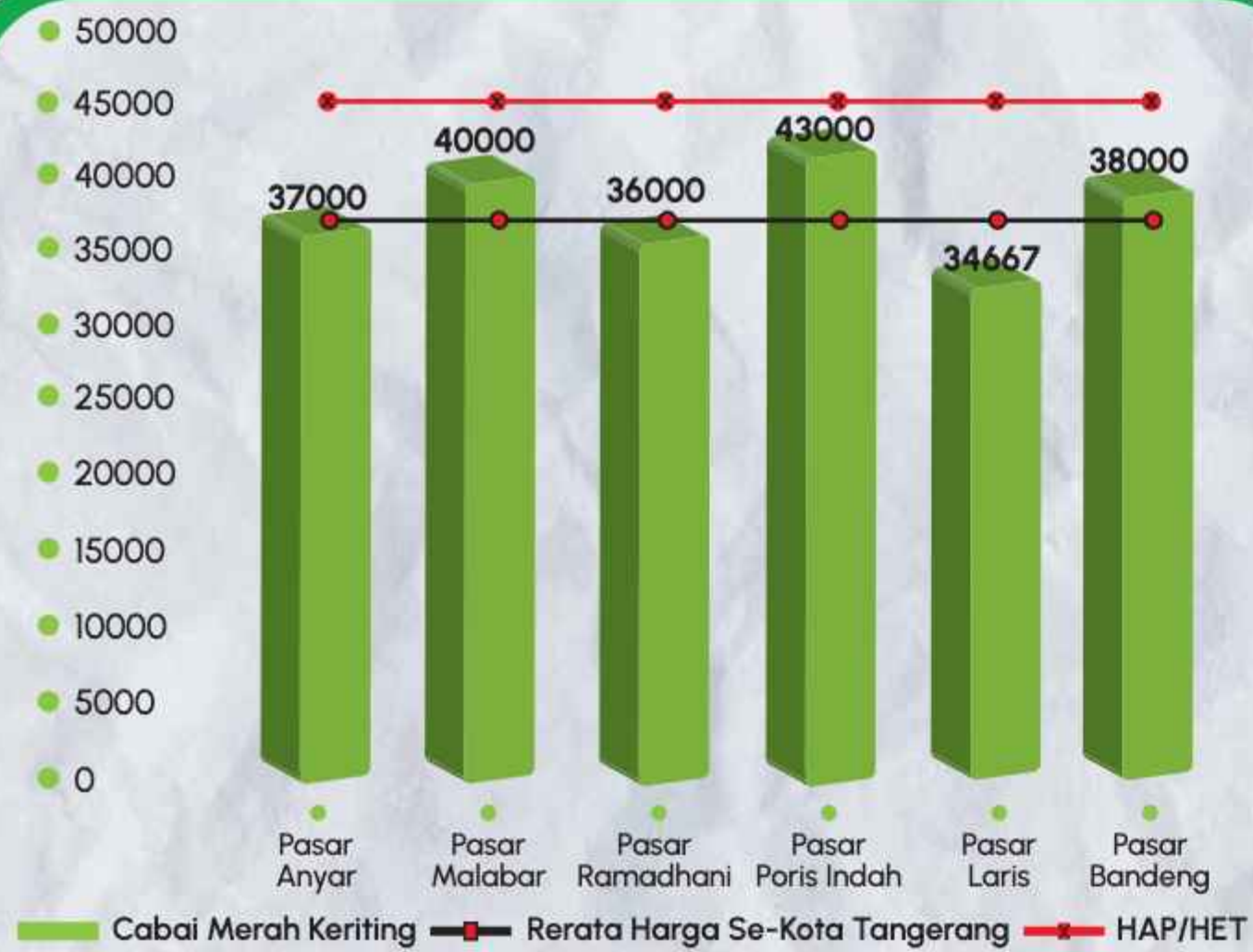
Tepung Terigu



📢 Hanya 1 Pasar yang melebihi harga rata-rata se Kota Tangerang yaitu Pasar Bandeng.

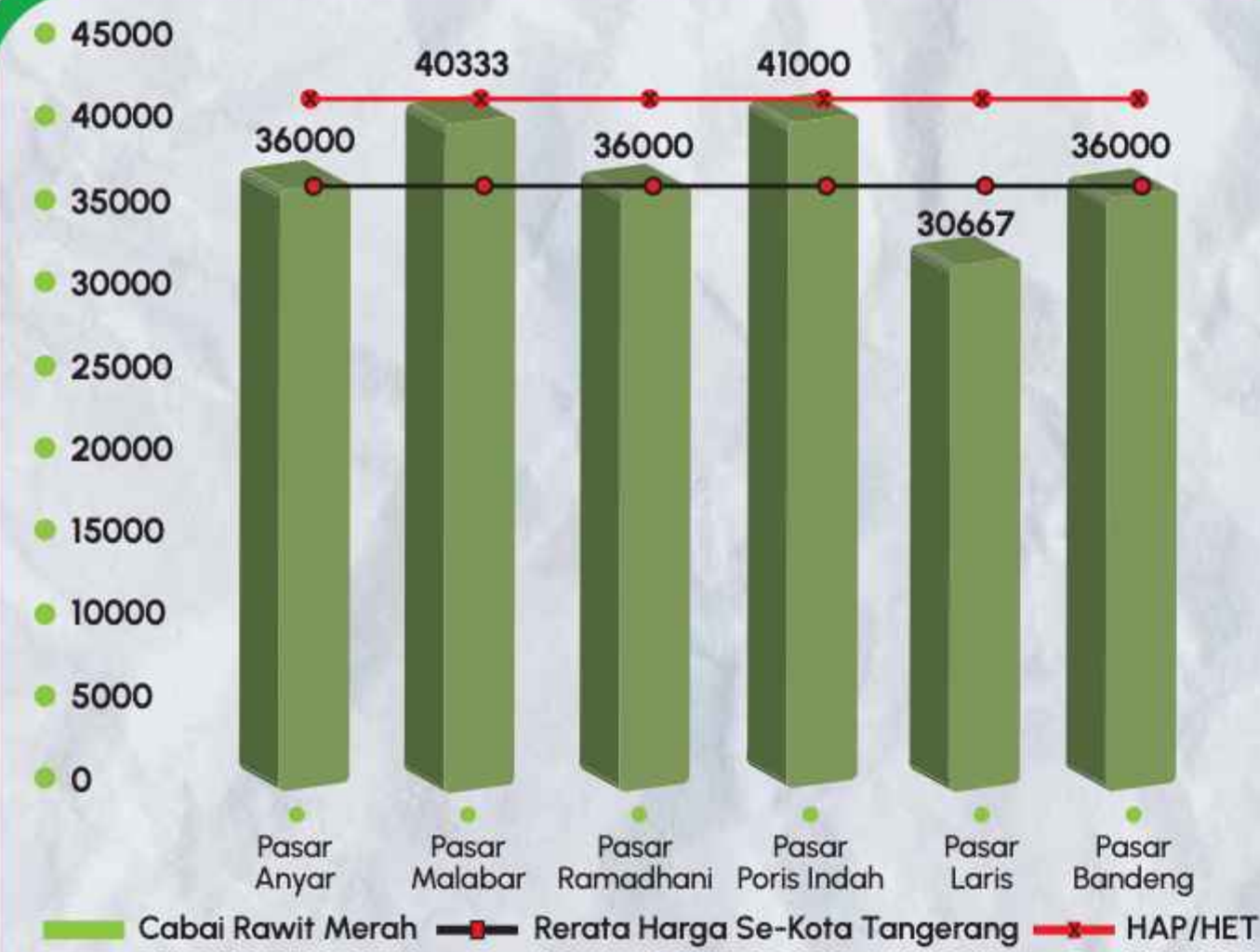


Cabai Merah Keriting



📢 Terdapat 2 pasar yang melebihi harga HAP dan HET yaitu Pasar Malabar dan Pasar Poris Indah.

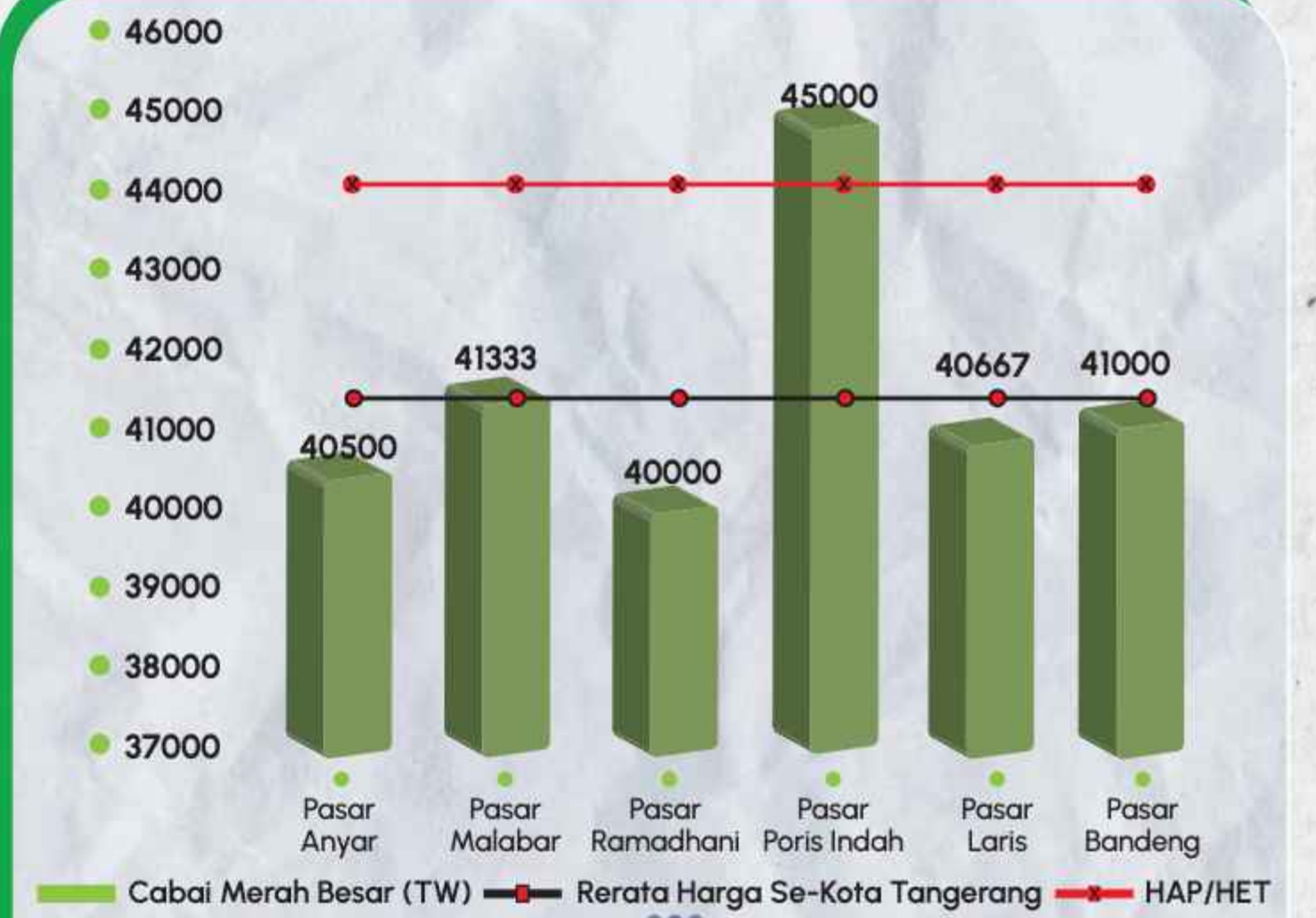
Cabai Rawit Merah



📢 Keenam pasar tradisional tersebut tidak ada harga yang melebihi Harga Acuan Penjualan (HAP)/Harga Eceran Tertinggi (HET).

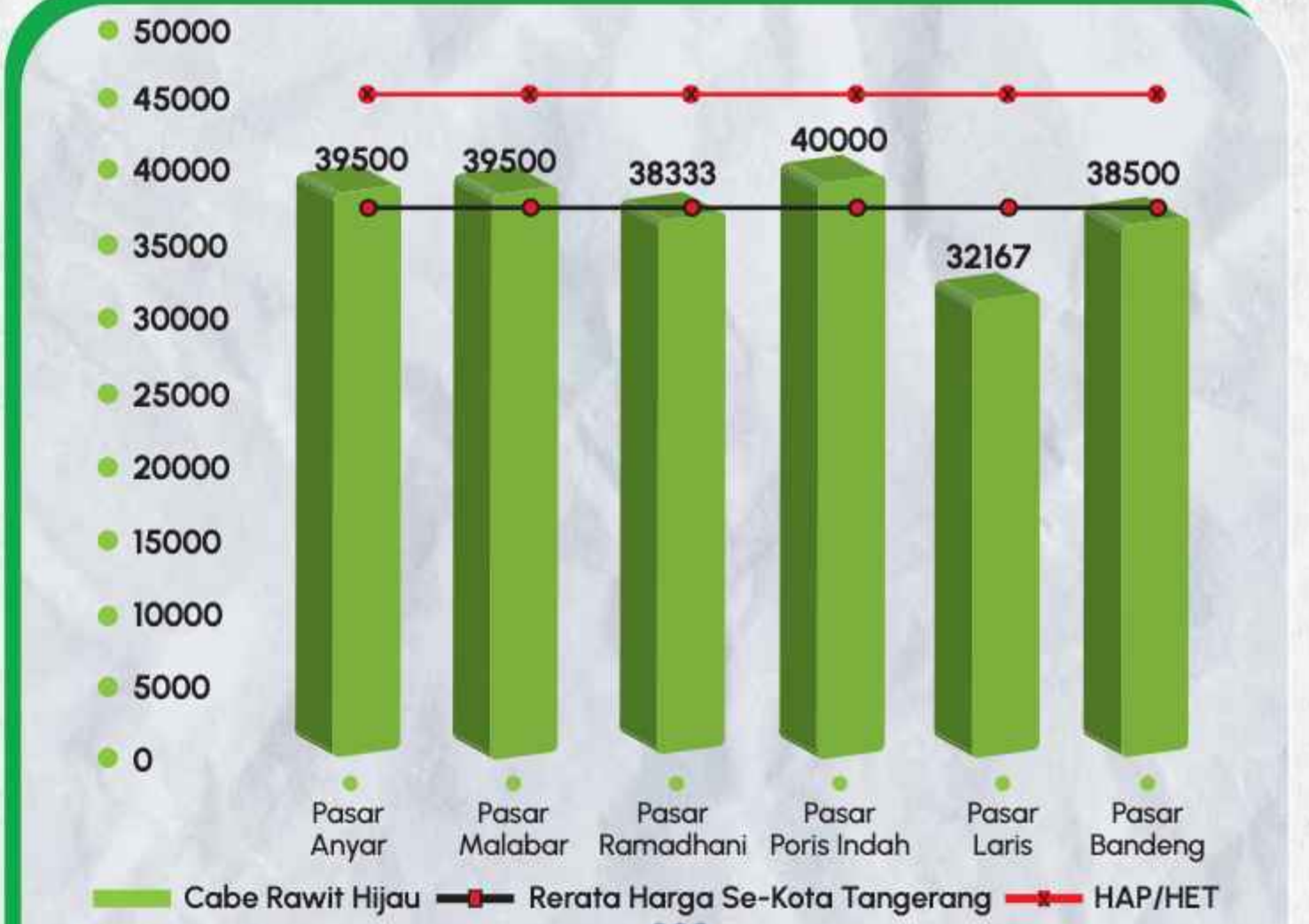


Cabai Merah Besar (TW)



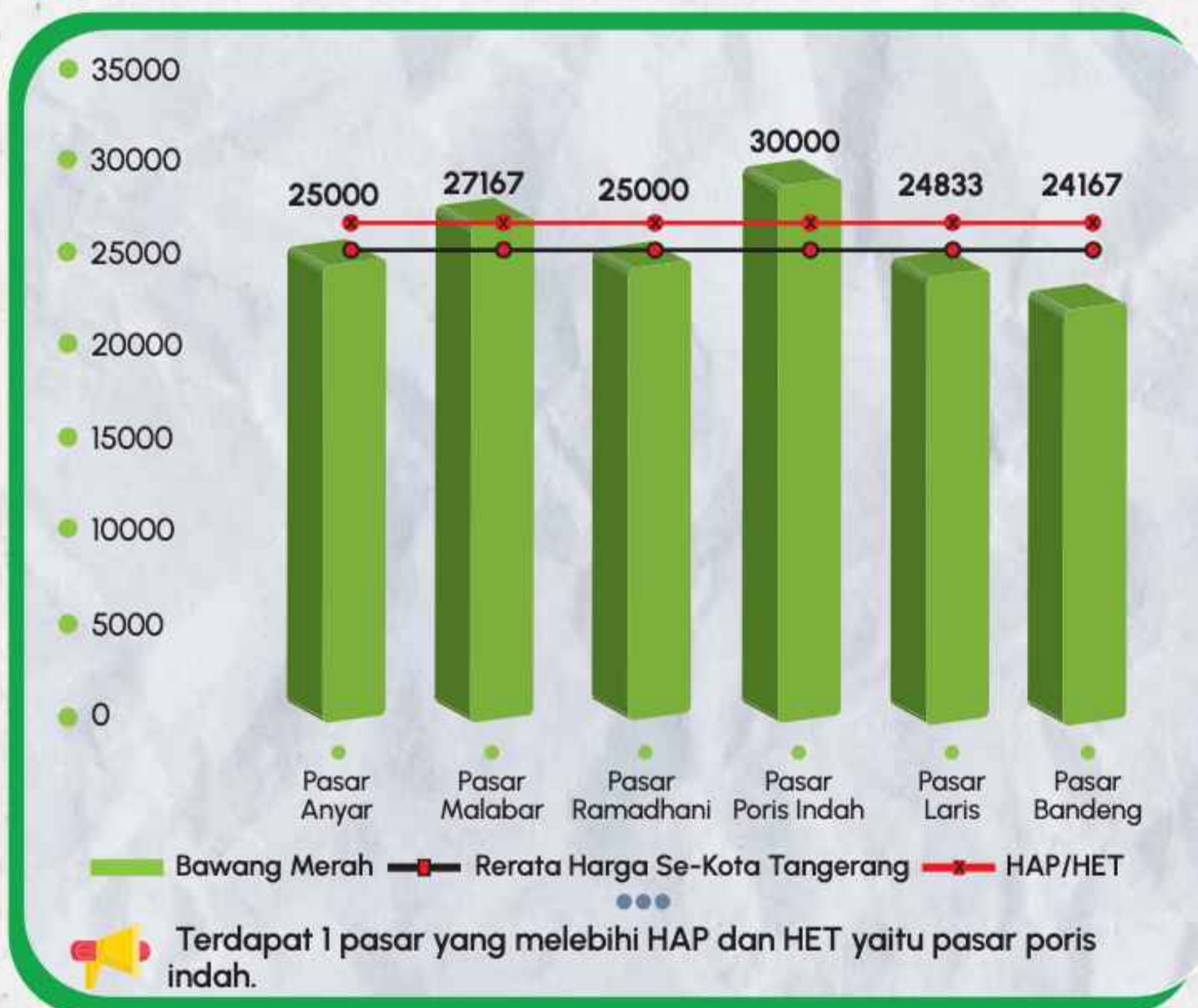
📢 Hanya satu pasar yang harganya melebihi HAP/HET yaitu Pasar Poris Indah.

Cabai Rawit Hijau

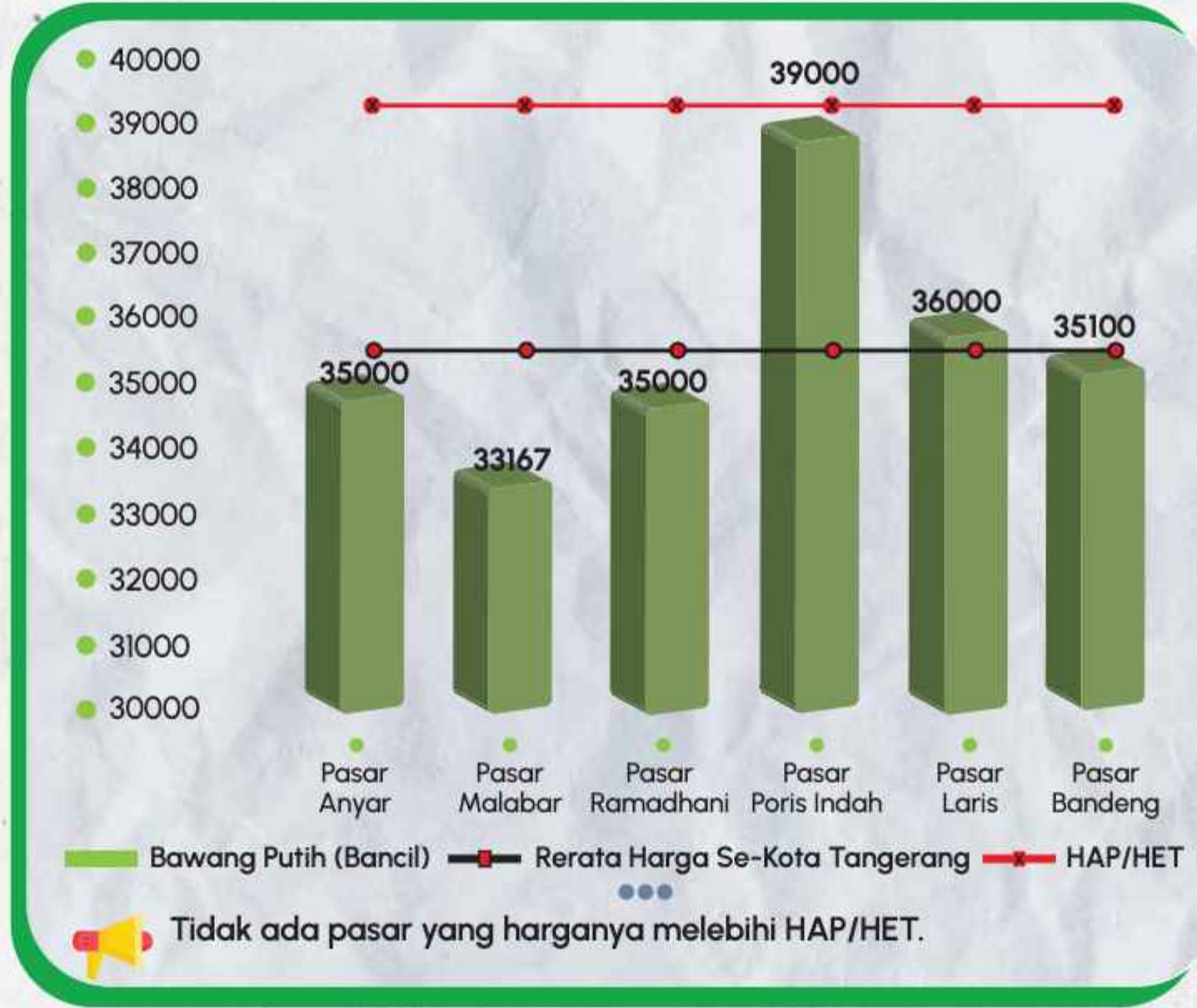


📢 Tidak ada pasar yang harganya melebihi HAP/HET.

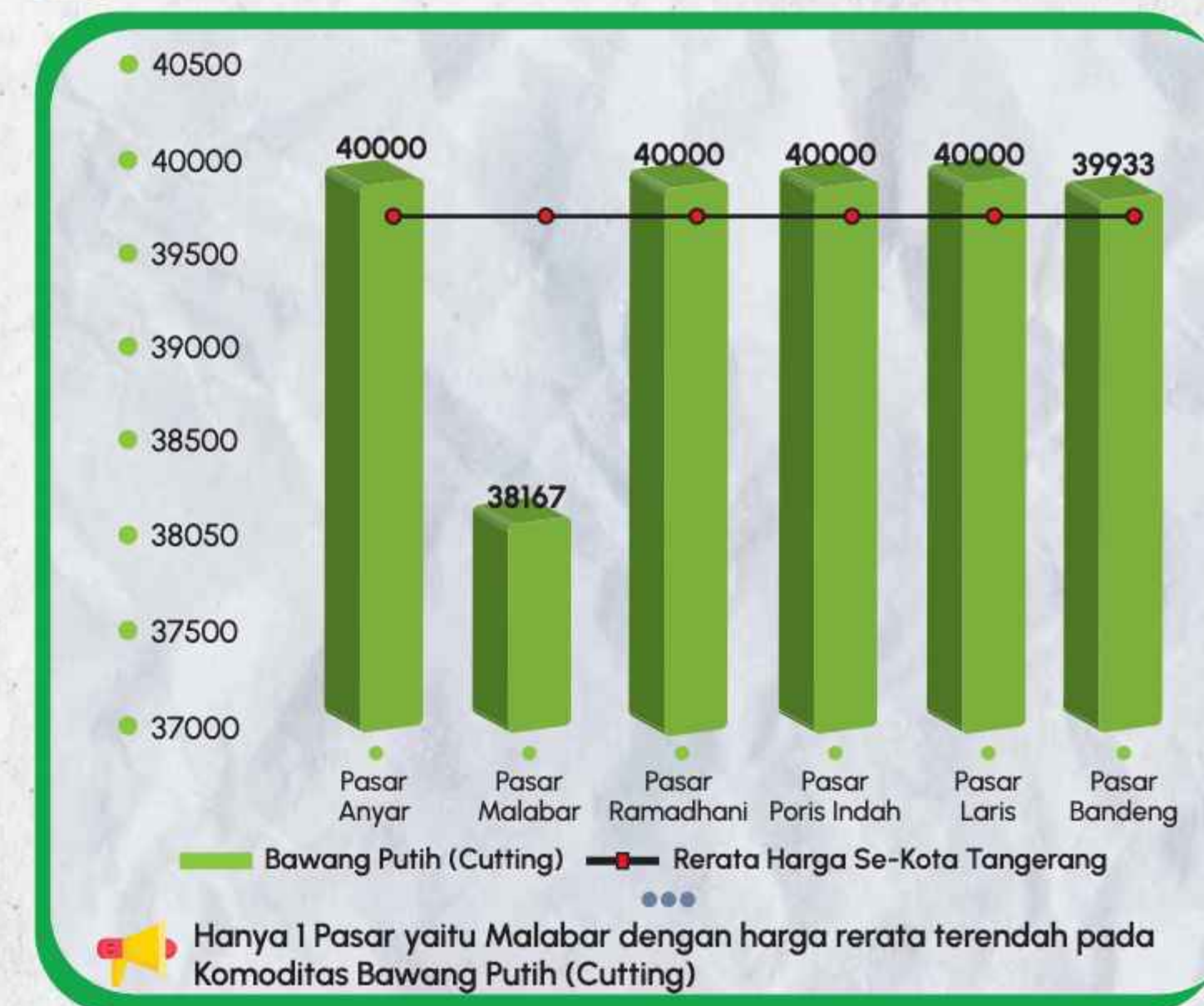
Bawang Merah



Bawang Putih (Bancil)



Bawang Putih (Cutting)



★ Keterangan : **HAP** Harga Acuan Penjualan **HET** Harga Eceran Tertinggi

COMMODITY



Strategi Pengendalian Inflasi



1 Kegiatan Ji Jampang



2 Gerakan Pangan Murah

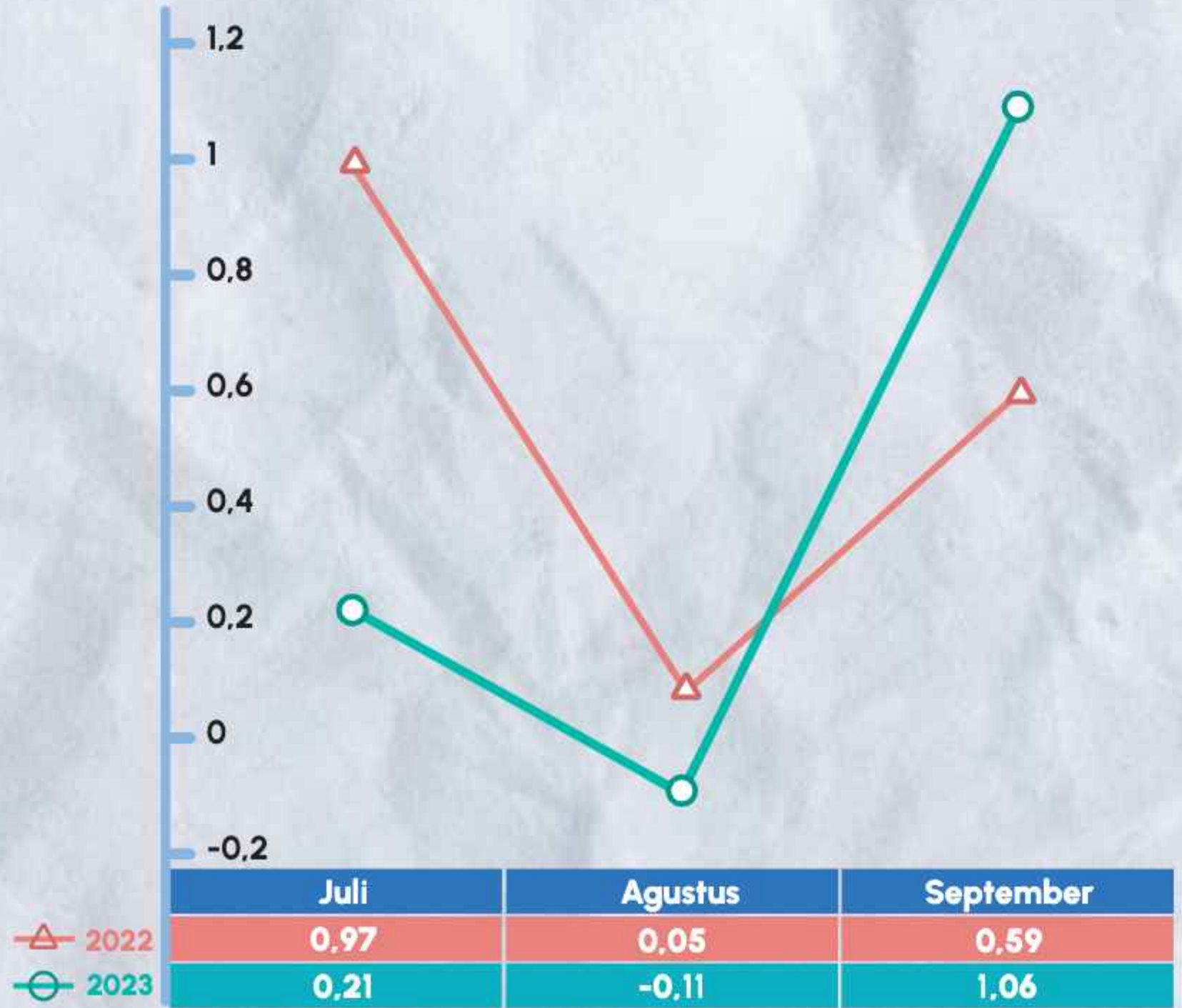
Sumber Gambar

Instagram perumdapasarkotatangerang
Instagram dkpkotatangerang

Analisis Data Inflasi

KOTA TANGERANG TRIWULAN II (APRIL - JUNI 2023)

Perbandingan Inflasi Month to Month di Kota Tangerang Tahun 2022 dan 2023



Inflasi month to month bulan Juli sampai September pada tahun 2022 dan 2023, dimana keduanya memiliki pola grafik yang sama yaitu pada bulan Agustus mengalami penurunan signifikan, kemudian di bulan September kembali mengalami kenaikan. Penurunan Inflasi IHK pada Agustus 2023 sebagian besar didorong oleh harga pangan yang jauh lebih rendah akibat membaiknya pasokan pangan selama musim panen.

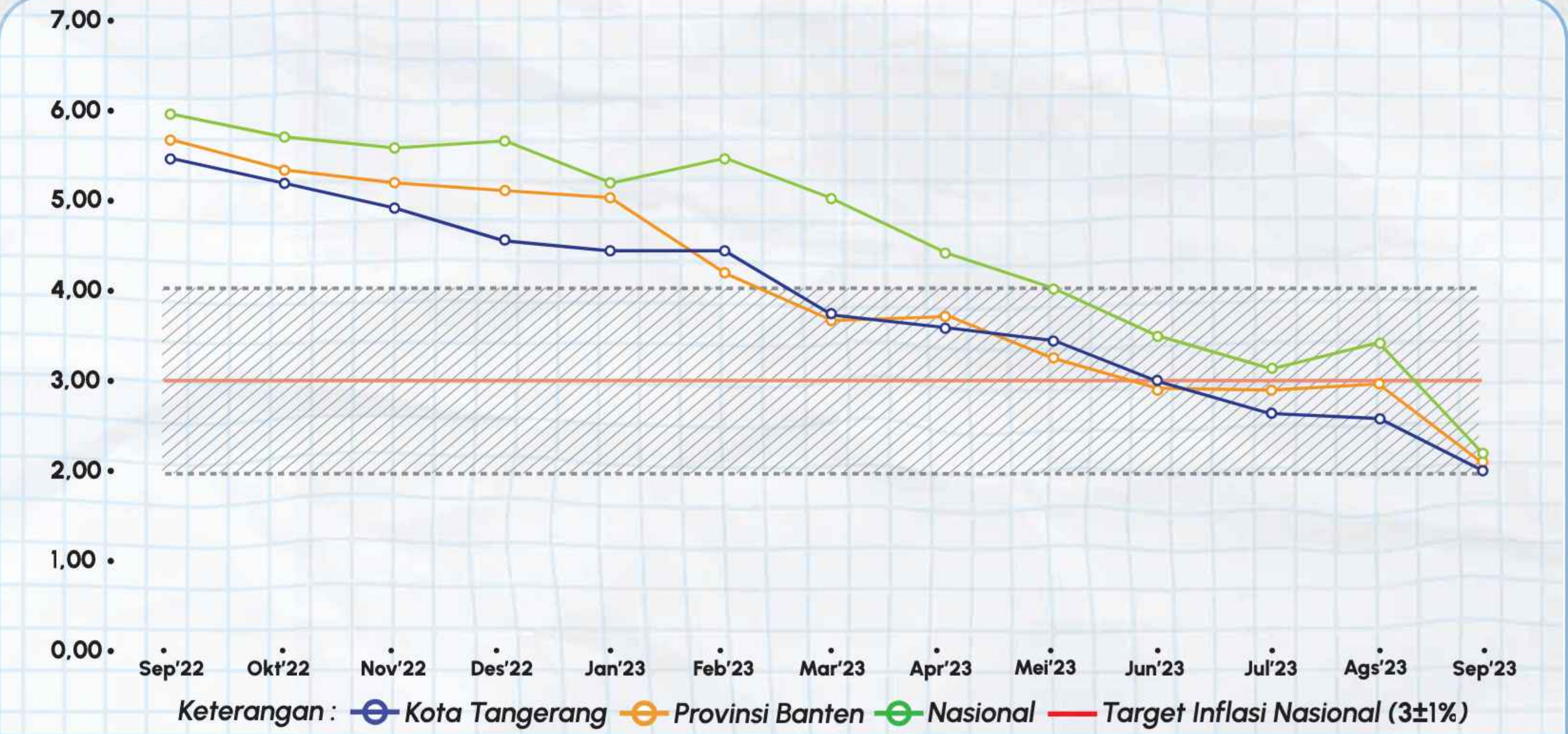
Inflasi Month to Month Triwulan III di Kota Tangerang

✦ Bulan Juli 0,05%
✦ Bulan Agustus -0,12%
✦ Bulan September 0,24%

Keterangan

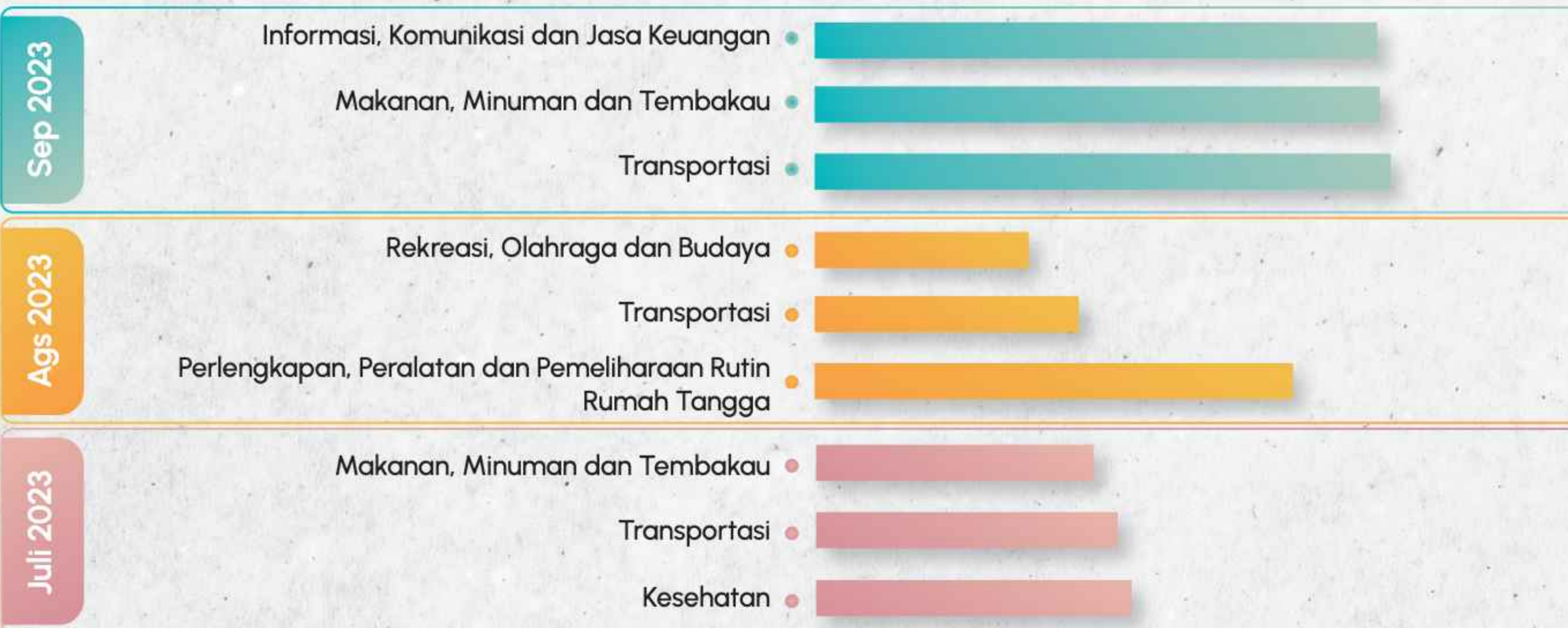
Inflasi month to month dari bulan Juli sampai dengan September 2023 yaitu pada Juli sebesar 0,05%, Agustus sebesar -0,12%, dan September sebesar 0,24%. Dimana dari bulan Juli – Agustus 2023 penurunan sebesar 0,17%, sedangkan dari Agustus ke September 2023 mengalami kenaikan sebesar 0,36%.

Perbandingan Inflasi Tahunan Periode September 2022 - September 2023 di Kota Tangerang, Provinsi Banten dan Nasional

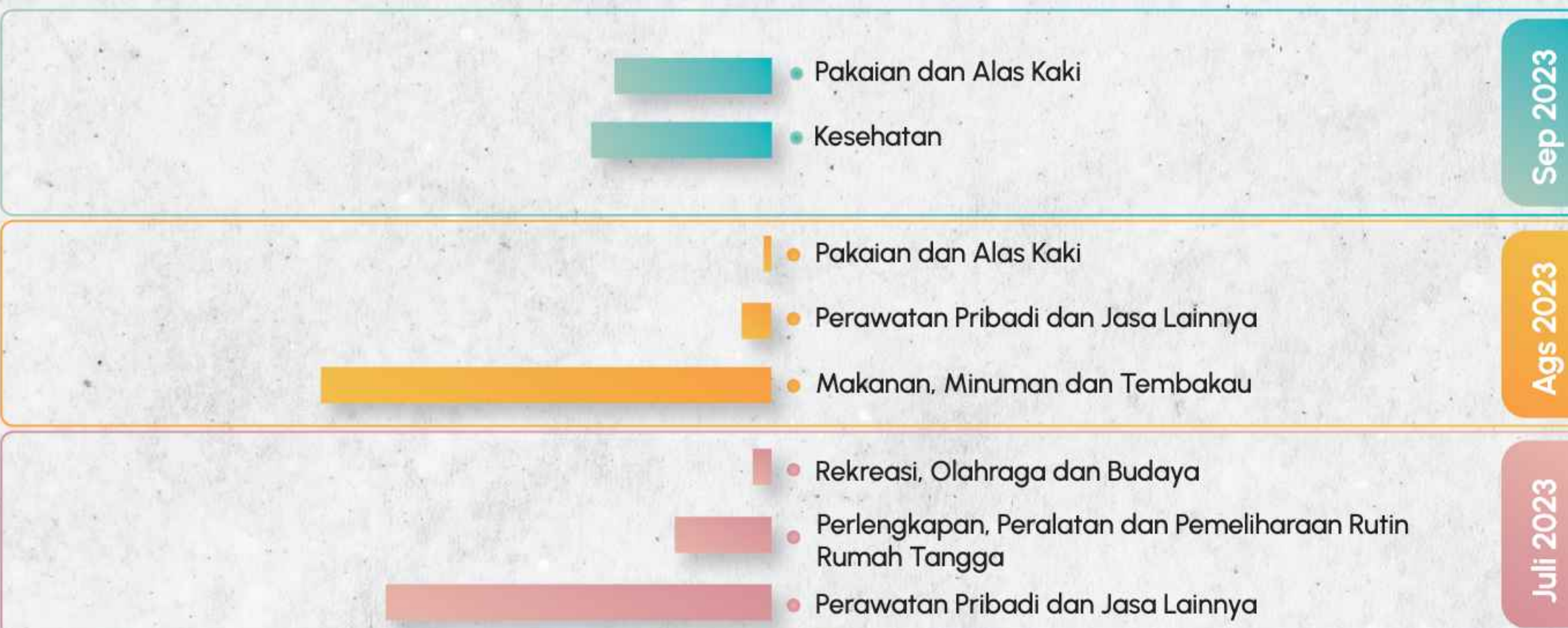


Perbandingan tingkat inflasi year on year dari bulan September 2022 sampai September 2023 Kota Tangerang, Provinsi Banten dan Nasional, dimana inflasi Kota Tangerang dan Provinsi Banten dari bulan Maret – September 2023 sudah berada pada kisaran tengah target yaitu pada kisaran target/sasaran inflasi yang telah ditetapkan 3±1%. Sedangkan inflasi Nasional telah berada di kisaran tengah target pada bulan Mei – September 2023.

Inflasi Terbesar Berdasarkan Kelompok Pengeluaran di Kota Tangerang Triwulan III



Deflasi Terbesar Berdasarkan Kelompok Pengeluaran di Kota Tangerang Triwulan III



Perbandingan Komoditas Penyumbang Inflasi Terbesar Triwulan III

	Juli 2023	Agustus 2023	September 2023
	• Daging Ayam Ras	• Upah Asisten Rumah Tangga	• Beras
	• Sepeda Motor	• Angkutan Udara	• Bensin
	• Cabai Merah	• Pepaya	• Cabai Merah
	• Kentang	• Air Kemasan	• Biaya Pulsa Ponsel
	• Angkutan Udara	• Daun Pintu	• Bayam
	• Bawang Putih	• Pelicin/Pewangi Pakaian	• Tomat
	• Air Kemasan	• Bawang Putih	• Pembersih Lantai
	• Cabai Hijau	• Pasta Gigi	• Kangkung
	• Ikan Tongkol/Ikan ambu-ambu	• Gula Pasir	• Daging Ayam Ras
	• Rokok Kretek	• Melon	• Asisten Rumah Tangga

Perbandingan Komoditas Penyumbang Deflasi Terbesar Triwulan III

	Juli 2023	Agustus 2023	September 2023
	• Bawang Merah	• Bawang Merah	• Telur Ayam Ras
	• Emas Perhiasan	• Daging Ayam Ras	• Bawang Merah
	• Angkutan Antar Kota	• Cabai Merah	• Angkutan Udara
	• Kopi Bubuk	• Telur Ayam Ras	• Sabun Cair/Cuci Piring
	• Pepaya	• Tomat	• Melon
	• Ikan Gurame	• Parfum	• Kentang
	• Cabe Rawit	• Pembersih Lantai	• Obat Gosok
	• Cumi-cumi	• Kacang Panjang	• Pisang
	• Jagung Manis	• Kelapa	• Daging Sapi
	• Parfum	• Jeruk	• Anggur

Harga Komoditas

Pasar Tradisional di Kota Tangerang Triwulan II (Juli - September)

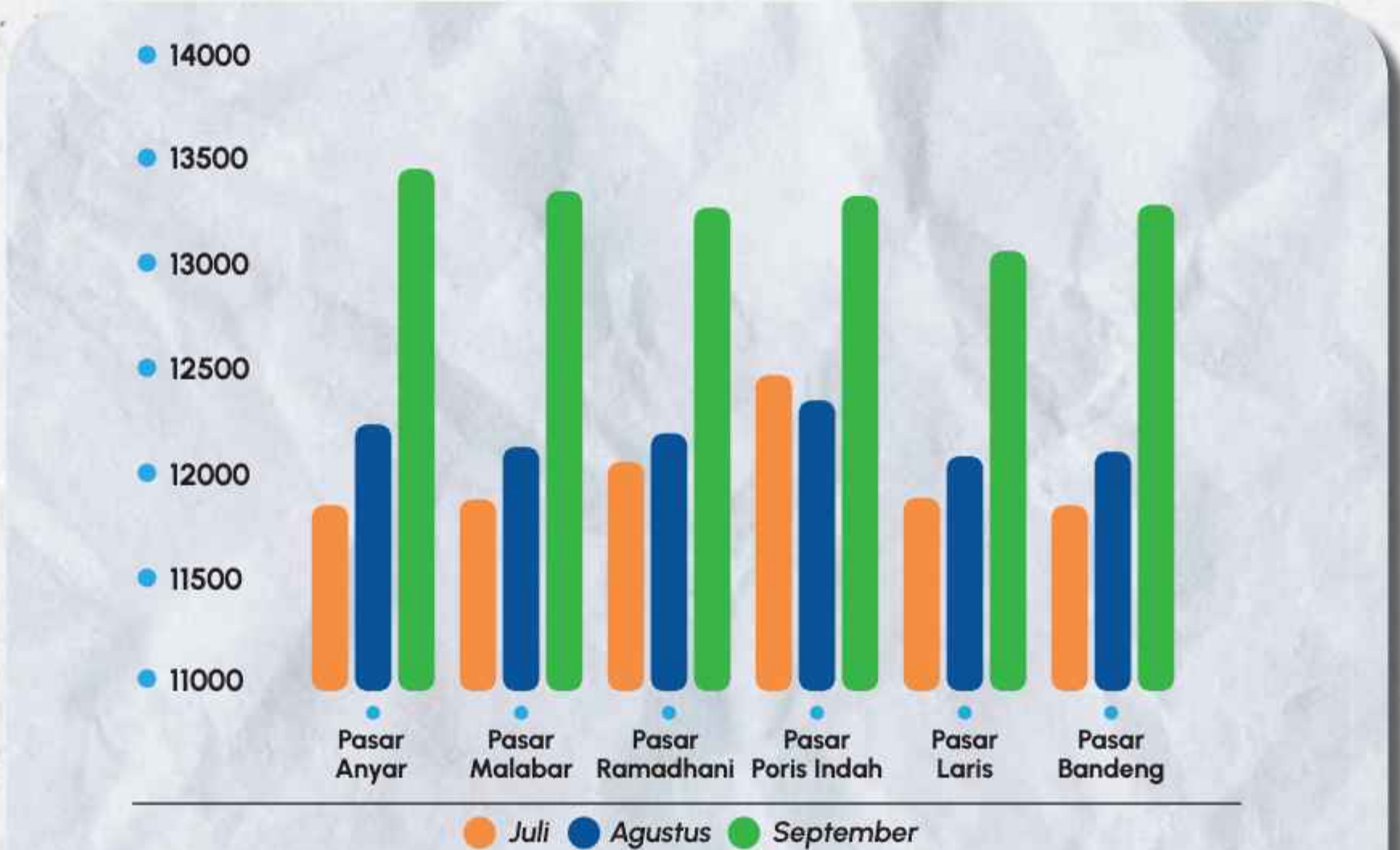
Keterangan :

● Juli 2023 ● Agustus 2023 ● September 2023

Terdiri dari 6 (enam) pasar tradisional yaitu Pasar Anyar, Pasar Malabar, Pasar Ramadhani, Pasar Poris Indah, Pasar Laris dan Pasar Bandeng.



Beras IR I



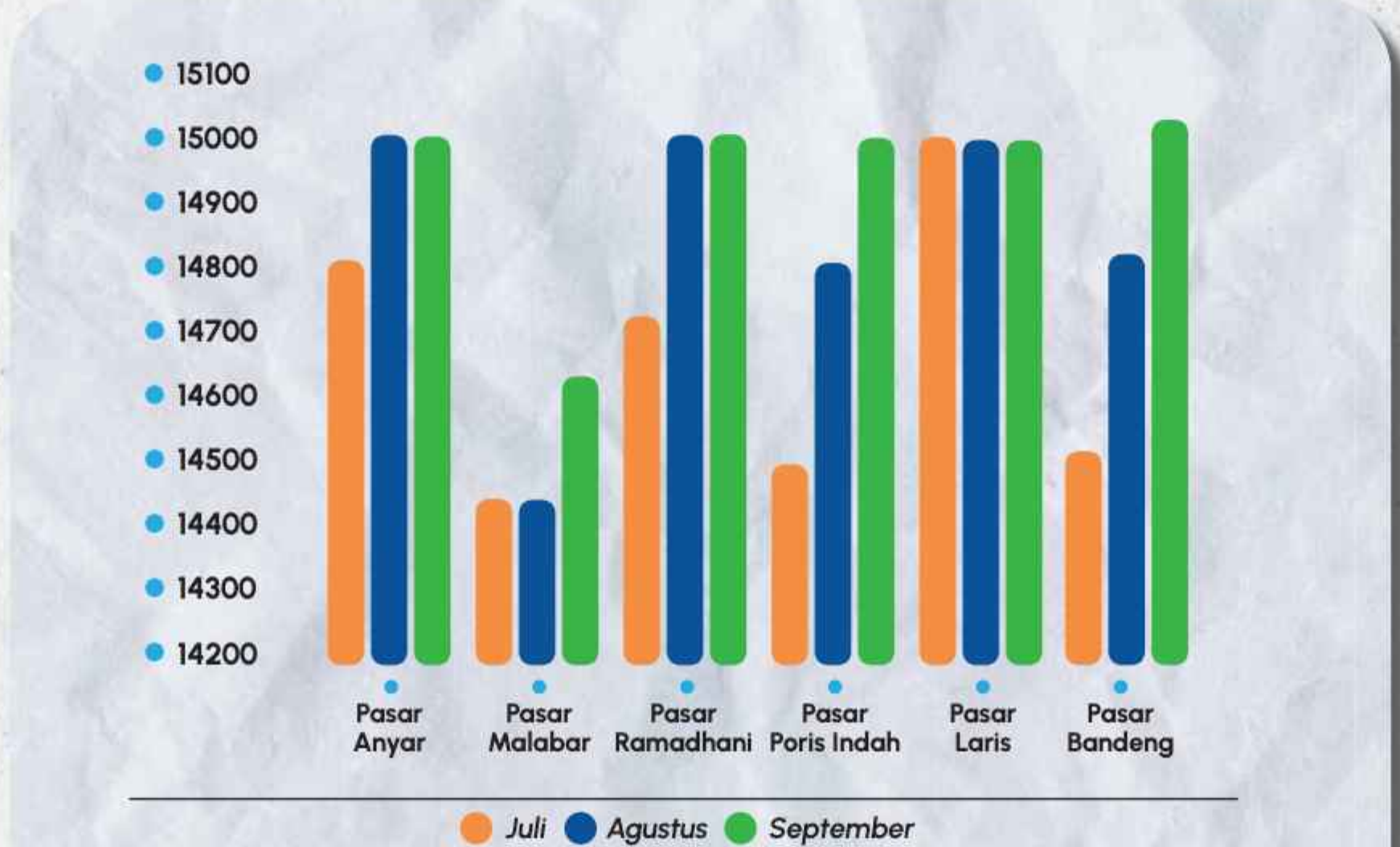
Pada bulan September 2023 seluruh pasar mengalami kenaikan harga pada komoditas Beras IR I.

Beras IR II



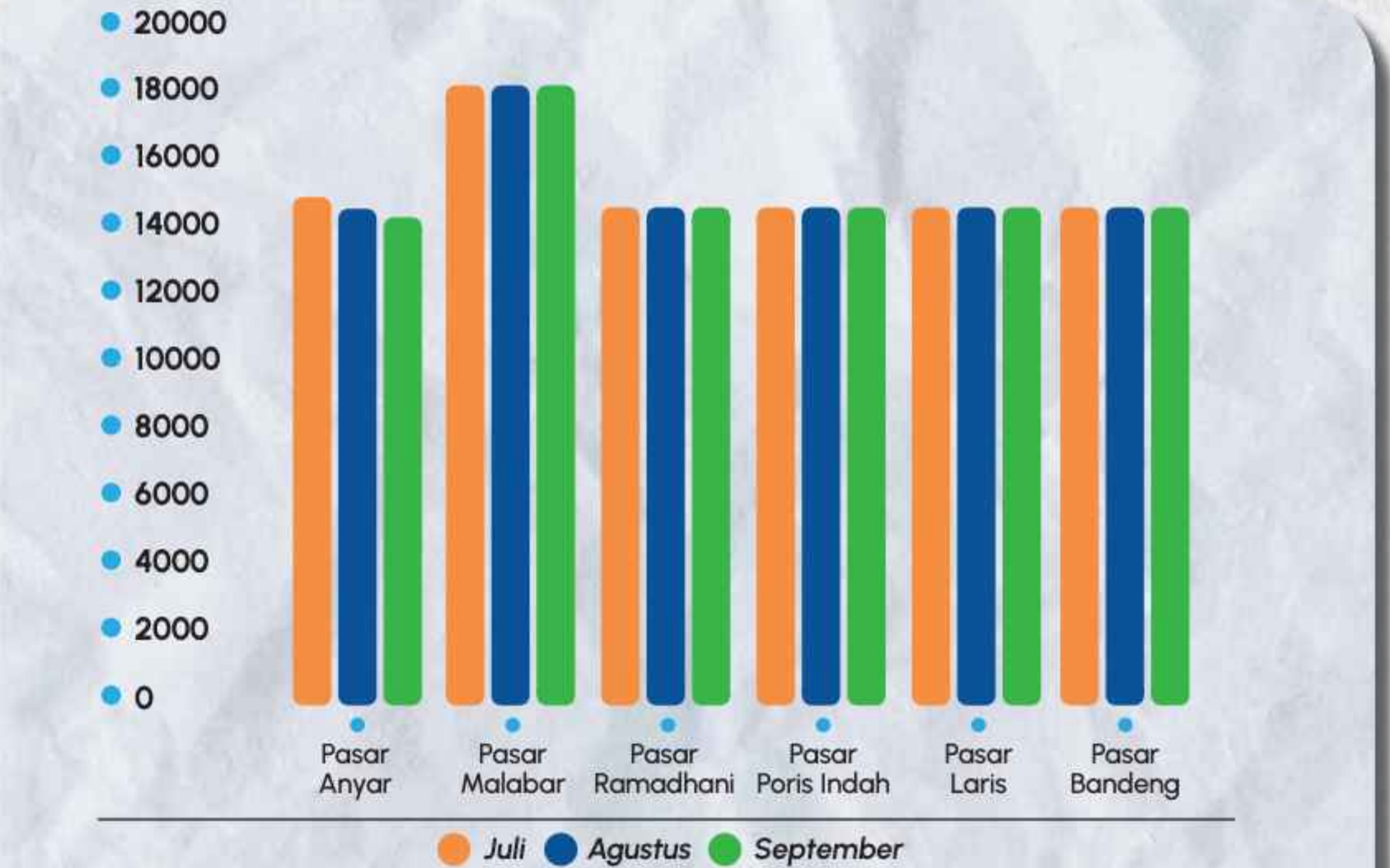
Pada bulan September 2023 seluruh pasar mengalami kenaikan harga pada komoditas Beras IR II.

Gula Pasir Lokal (GMP)



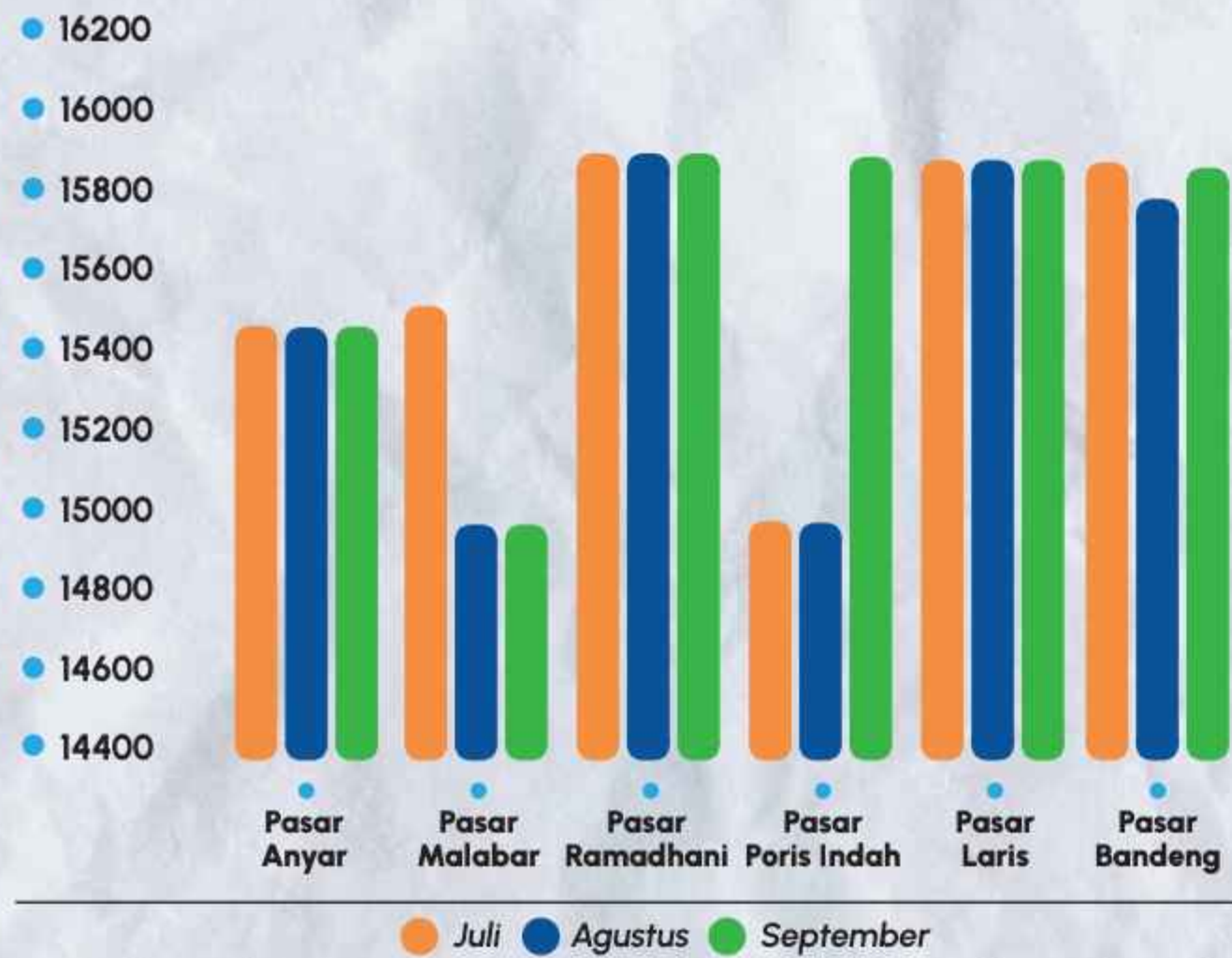
Pergerakan harga Gula Pasir Lokal (GMP) di seluruh pasar memiliki harga beragam, namun pasar Laris harganya tidak mengalami perubahan selama 3 bulan terakhir.

Minyak Goreng Kemasan



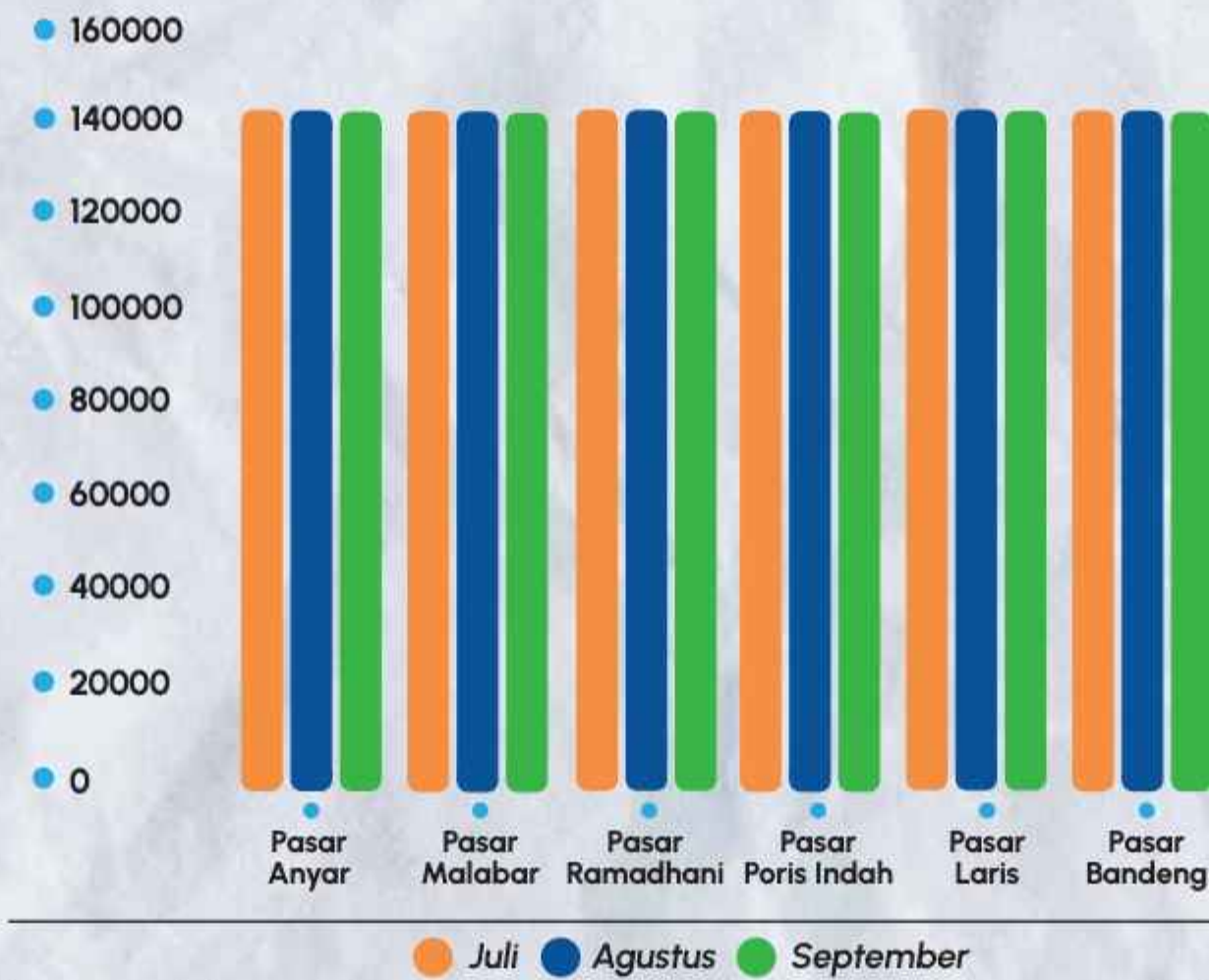
Komoditas Minyak Goreng Kemasan di Keempat pasar memiliki harga yang sama dalam waktu 3 bulan terakhir.

Minyak Goreng Curah



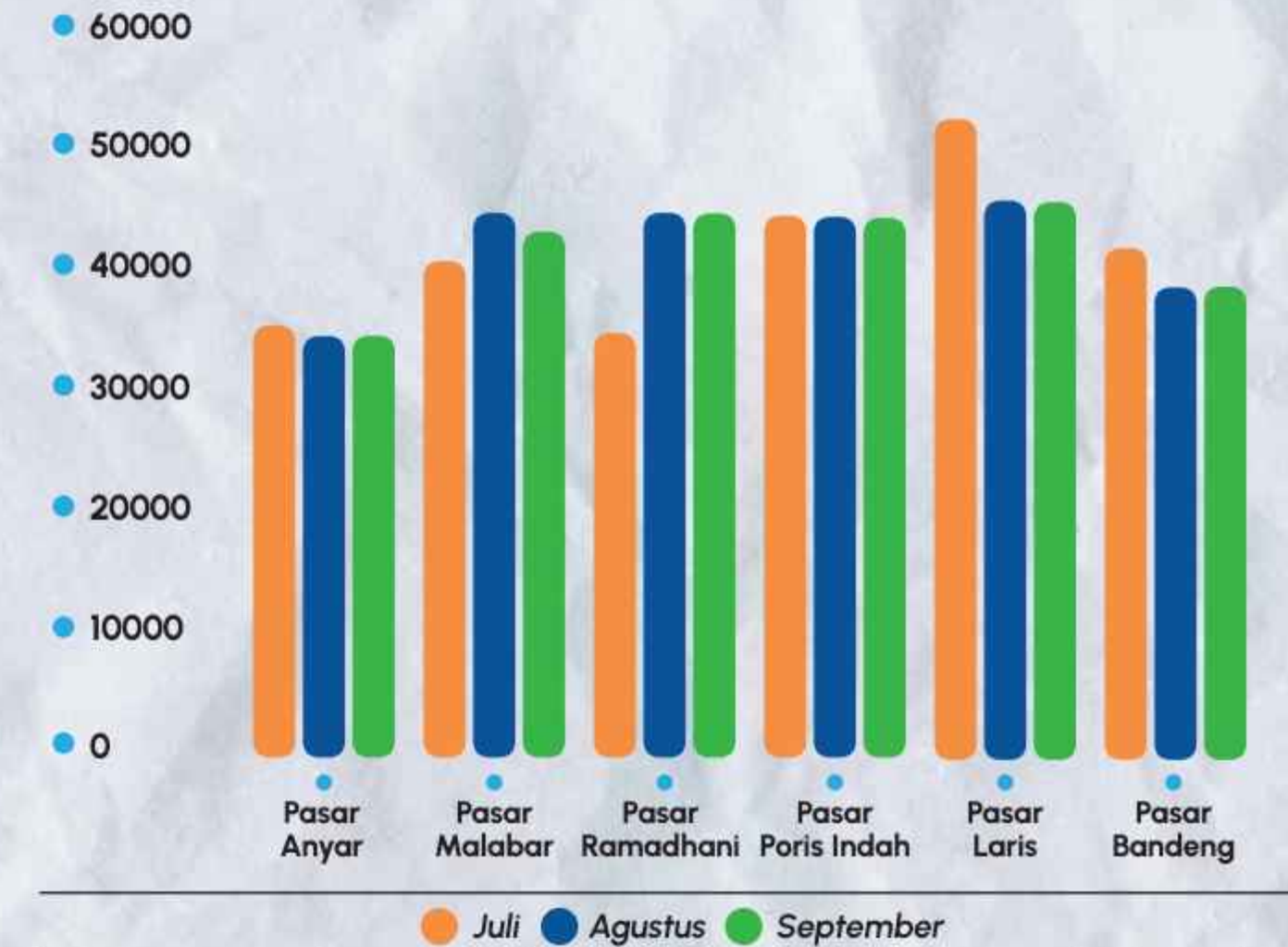
Pasar Ramadhani dan Pasar Poris Indah dalam 3 bulan terakhir tidak ada perubahan harga dari Komoditas Minyak Goreng Curah.

Daging Sapi



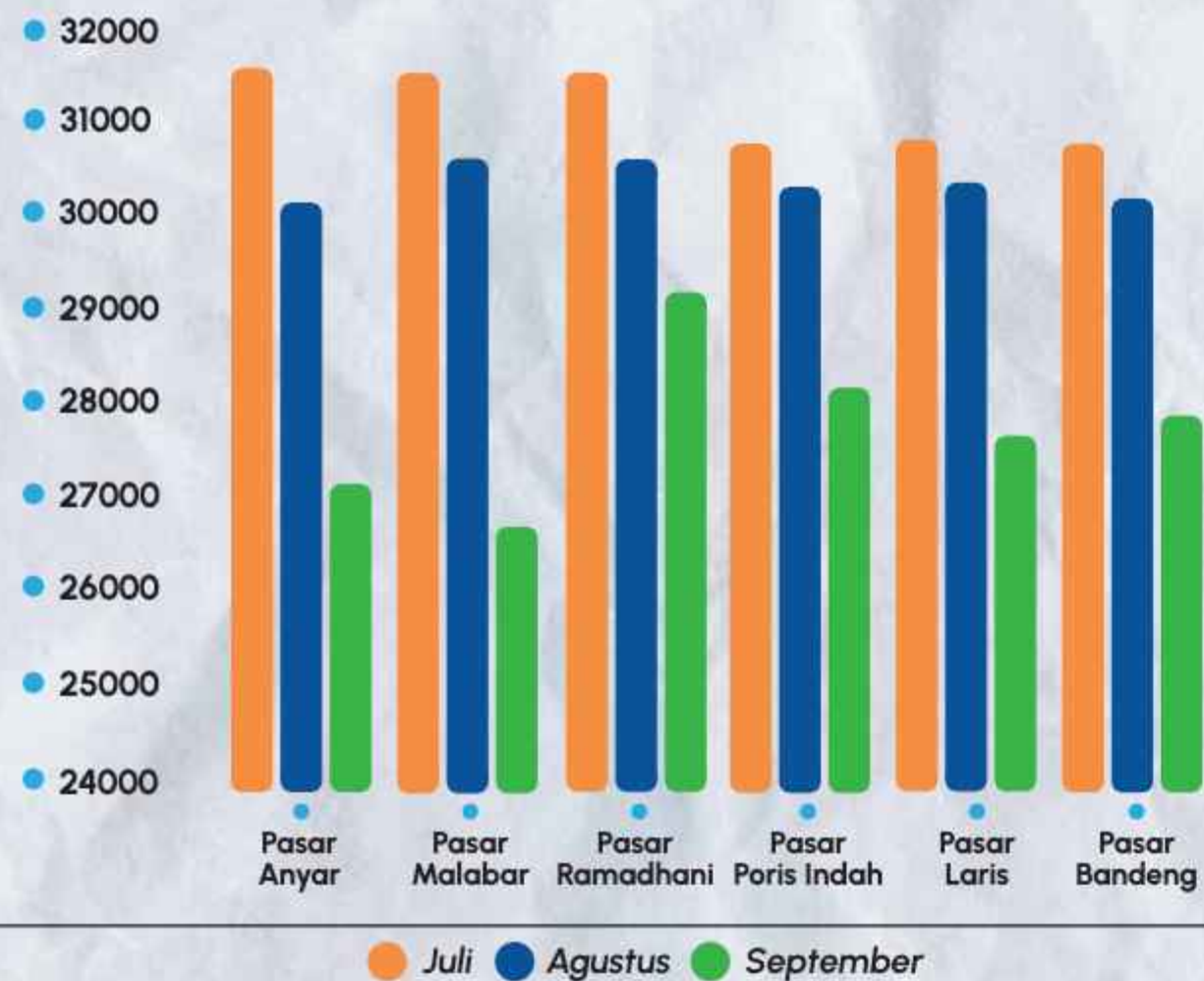
Seluruh pasar dalam waktu 3 bulan terakhir tidak mengalami perubahan harga pada Komoditas Daging Sapi.

Daging Ayam Broiler



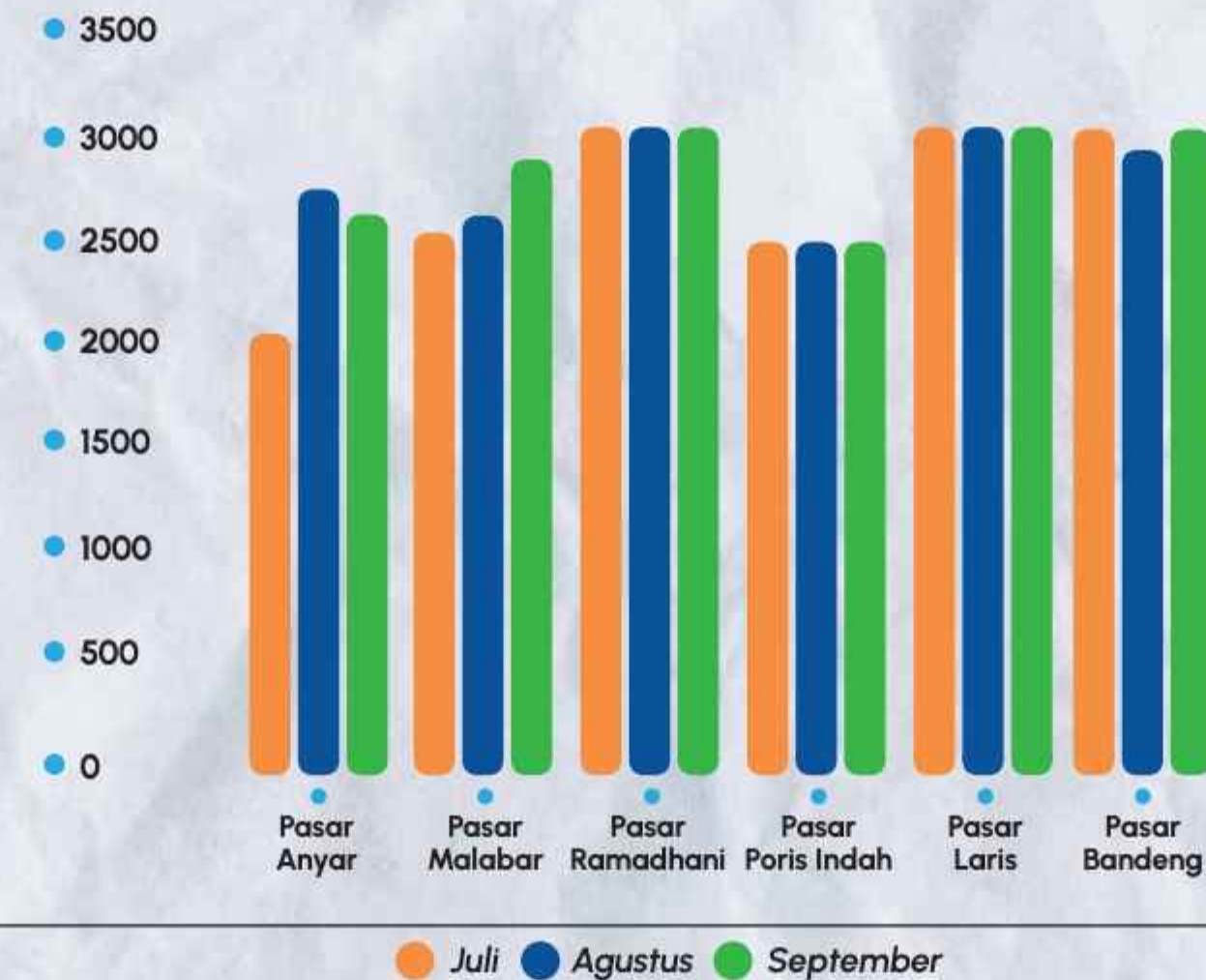
Seluruh pasar mengalami perubahan harga yang beragam pada komoditas daging ayam broiler.

Telur Ayam Broiler



Dalam waktu 3 bulan terakhir, harga telur ayam broiler mengalami penurunan harga diseluruh pasar tradisional di Kota Tangerang.

Telur Ayam Kampung



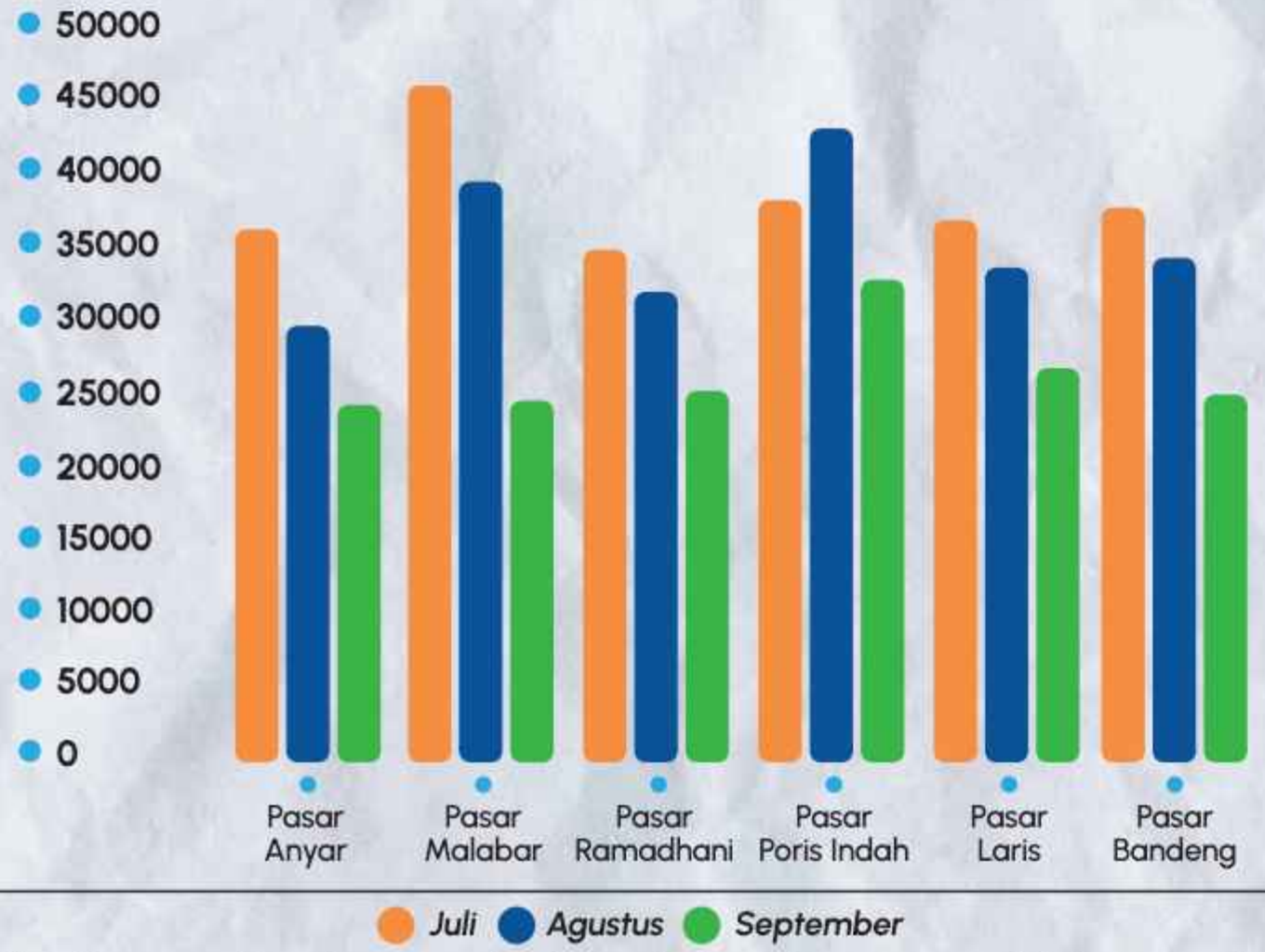
Seluruh pasar mengalami perubahan harga yang beragam pada komoditas telur ayam kampung.

Tepung Terigu



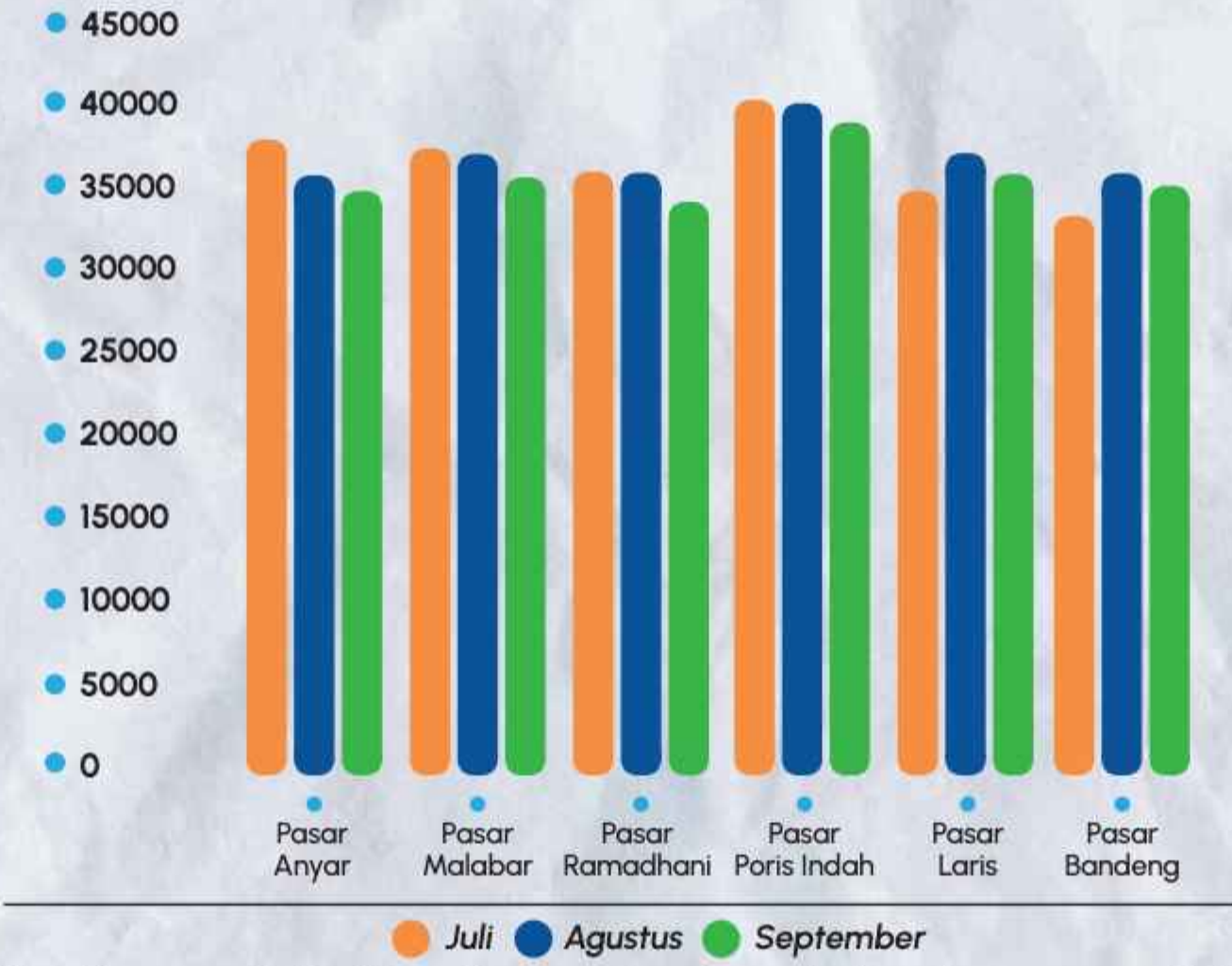
Hanya pasar bandeng dengan harga tertinggi pada komoditas tepung terigu dalam waktu 3 bulan terakhir.

Bawang Merah



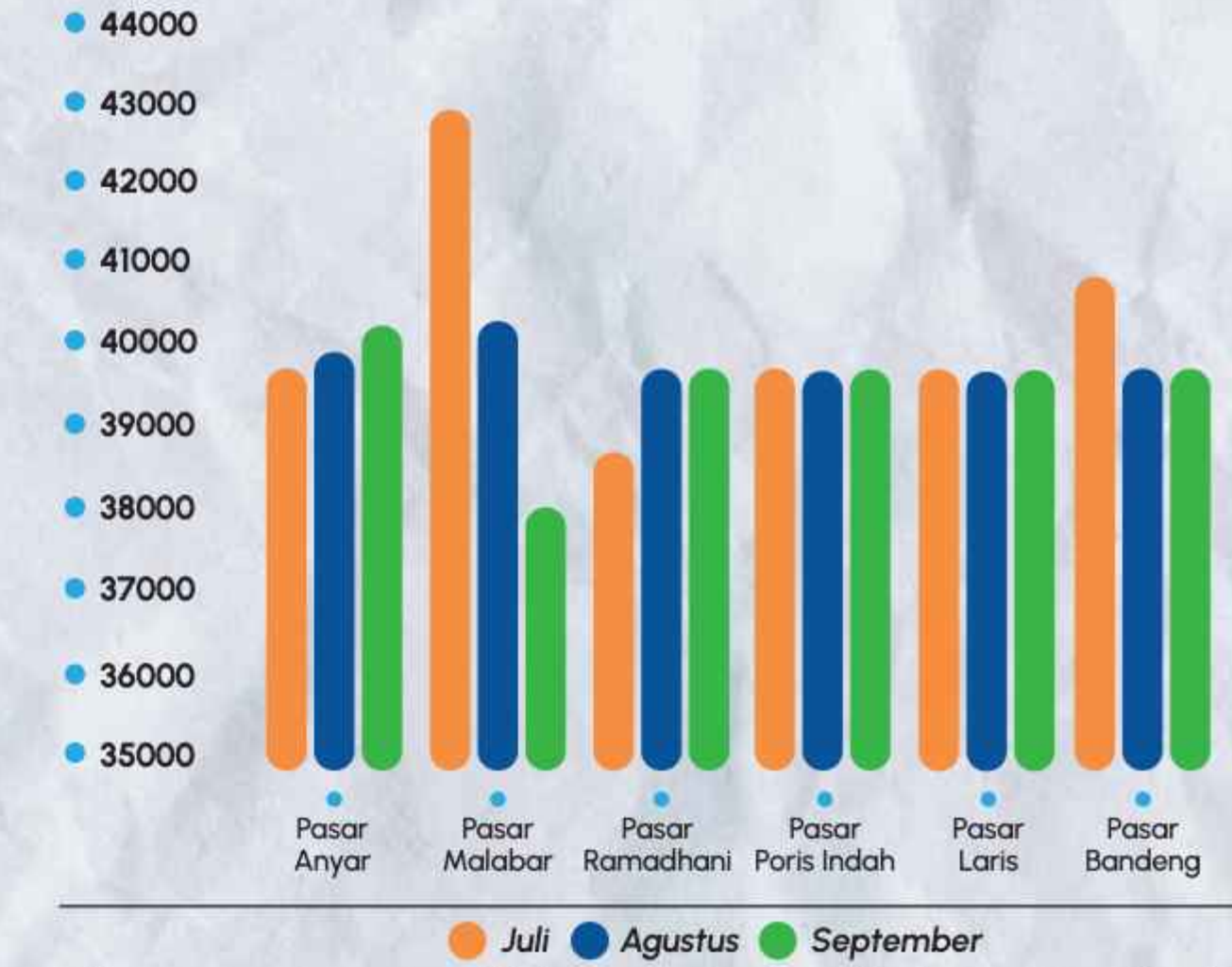
Komoditas Bawang Merah mengalami perubahan harga yang tidak menentu selama tiga bulan terakhir.

Bawang Putih (Bancil)



Komoditas Bawang Putih (Bancil) mengalami perubahan harga yang tidak menentu selama tiga bulan terakhir.

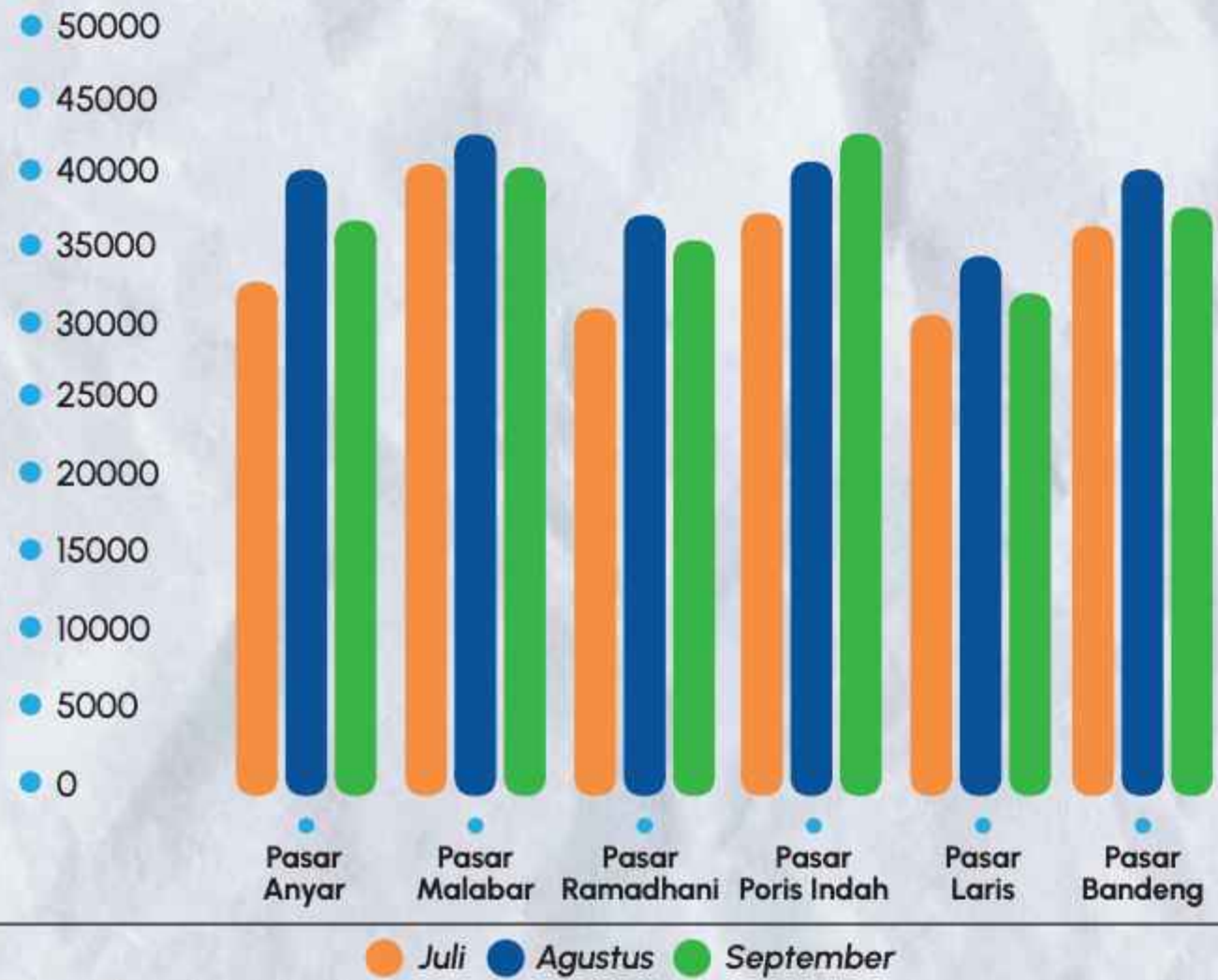
Bawang Putih (Cutting)



Hanya 3 Pasar yang harganya tidak mengalami perubahan selama tiga bulan terakhir.

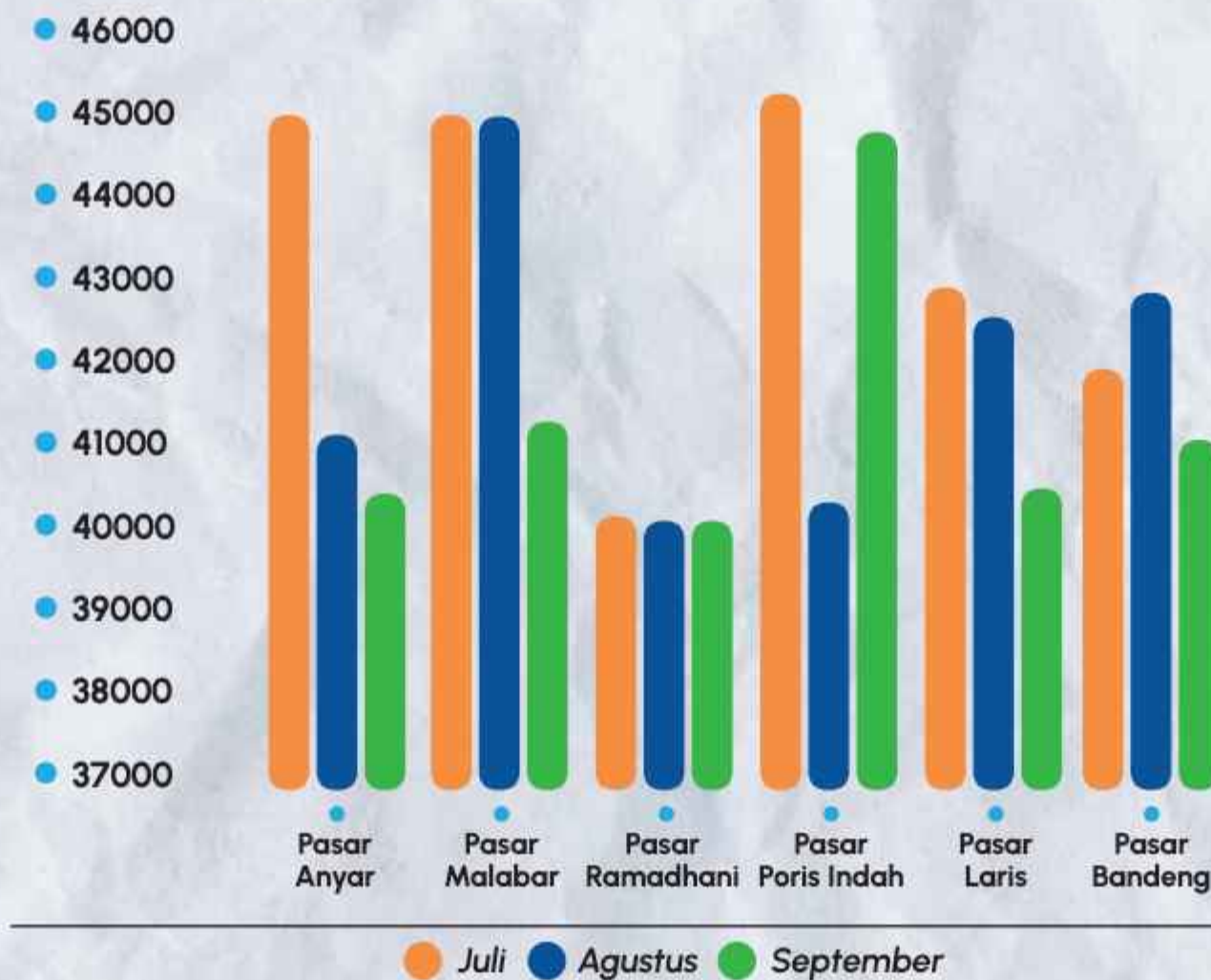


Cabai Merah Keriting



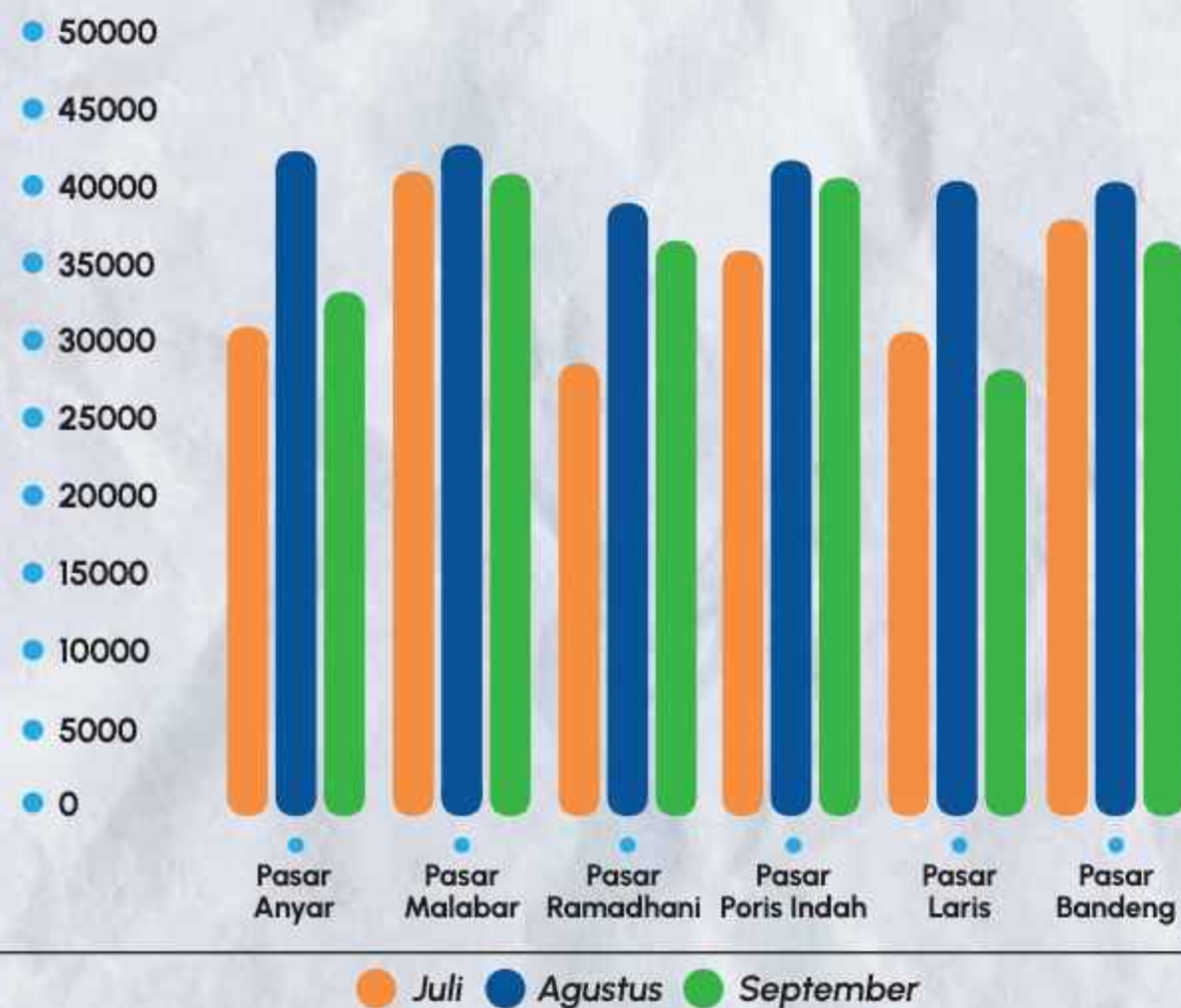
Komoditas Cabai Merah Keriting mengalami perubahan harga yang tidak menentu selama tiga bulan terakhir.

Cabai Merah Besar (TW)



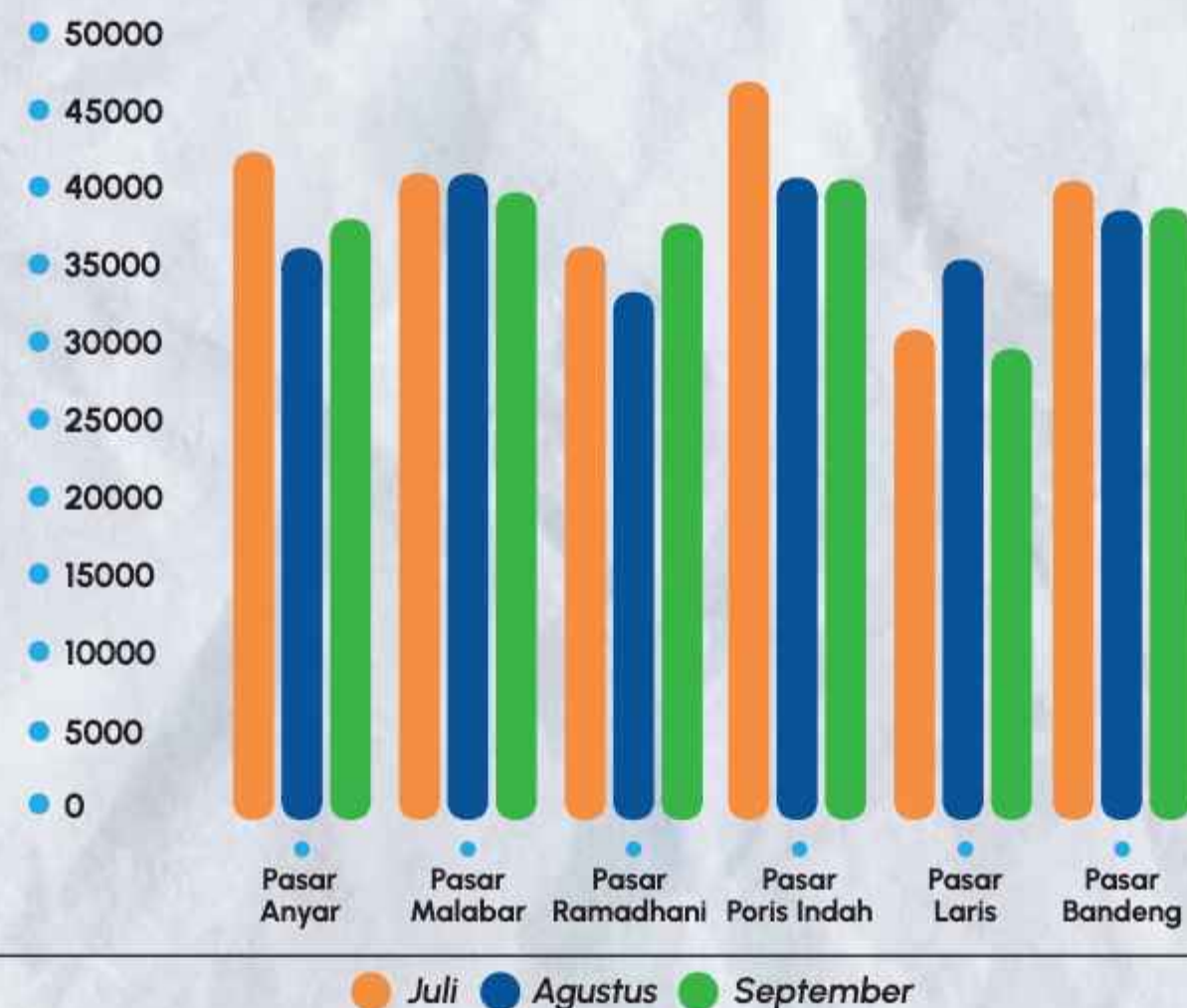
Komoditas Cabai Merah Besar (TW) mengalami perubahan harga yang tidak menentu selama tiga bulan terakhir.

Cabai Rawit Merah



Komoditas Cabai Rawit Merah mengalami perubahan harga yang tidak menentu selama tiga bulan terakhir.

Cabe Rawit Hijau



Komoditas Cabe Rawit Hijau mengalami perubahan harga yang tidak menentu selama tiga bulan terakhir.



Inflasi Kota Tangerang Triwulan III



DINAS KOMUNIKASI DAN INFORMATIKA KOTA TANGERANG

Lantai 4 Gedung Pusat Pemerintahan Kota Tangerang
Jl. Satria Sudirman No.1, Suka Asih, Kota Tangerang, 15111.

Telp. 021-55764955 Fax. 021-5569457 tangerangkota.go.id
satudata.tangerangkota.go.id diskominfo@tangerangkota.go.id