



kota
tangerang

TANGERANG
SmartCity



Dinas Komunikasi dan Informatika
Kota Tangerang T.A 2021

INFOGRAFIS STATISTIK SEKTORAL KECAMATAN CIBODAS Tahun 2021





Peta Kecamatan Cibodas



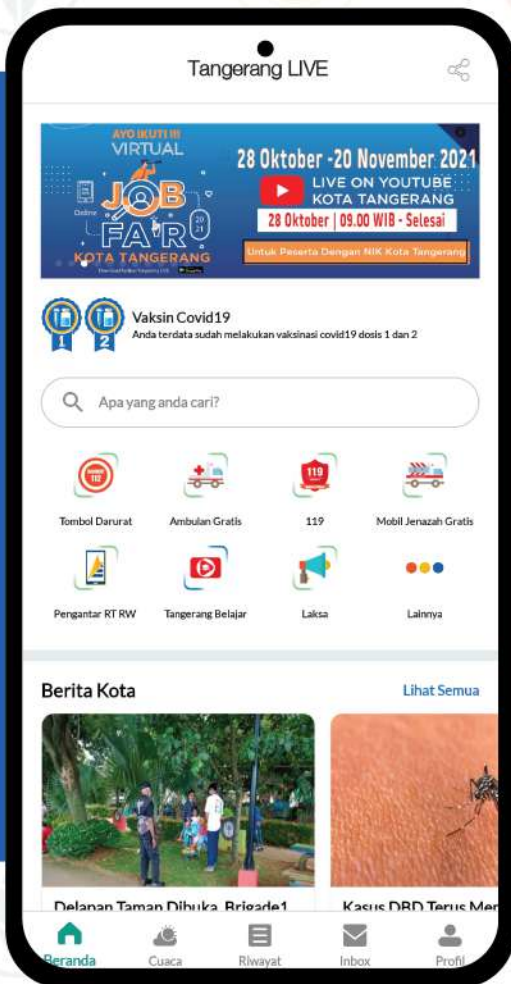


kota **tangerang**
Liveable • Investable • Visitable • E-City



APLIKASI TANGERANG LIVE

(Liveable, Investable, Visitable, E city)



Satu aplikasi
untuk seluruh layanan

- Berita dan Informasi*
- Pelayanan Masyarakat*
- Informasi Lowongan Pekerjaan*
- Aspirasi Masyarakat*
- Layanan Kedaruratan*

Download Aplikasi Tangerang Live



0+ KATA PENGANTAR

Puji Syukur kami panjatkan kehadirat Allah SWT, karena atas perkenan-Nya publikasi Statistik Sektoral Kecamatan Cibodas Data yang disajikan merupakan data tahun 2021 dan diperoleh dari sumber instansi Kecamatan dan Kelurahan.

Penerbitan buku ini merupakan hasil kerjasama Dinas Kominfo Kota Tangerang dengan Kecamatan Cibodas dan Kelurahan. Untuk itu kami sampaikan ucapan terima kasih kepada berbagai pihak yang telah mendukung pelaksanaan proses pengumpulan dan pengolahan datanya.

Disadari bahwa dalam buku ini masih banyak terdapat kekurangan. Walaupun telah diusahakan untuk menyempurnakan. Untuk itu dengan kerendahan hati kami harapkan segala saran dan kritik untuk perbaikan publikasi ini pada terbitan berikutnya.

Kebutuhan terhadap data dan informasi yang terkini selalu tinggi dalam perumusan kebijakan perencanaan pembangunan wilayah, khususnya dan permasalahan lain umumnya. Diharapkan buku ini dapat memenuhi kebutuhan tersebut sehingga kebijakan dan perencanaan pembangunan khususnya dan wilayah Kecamatan Cibodas dapat disusun lebih terarah dan tepat sasaran.

Isi *daftar*

✦ ○ BAB I GEOGRAFIS01
✦ ○ BAB II PEMERINTAHAN03
✦ ○ BAB III KEPENDUDUKAN05
✦ ○ BAB IV PENDIDIKAN07
✦ ○ BAB V KESEHATAN09
✦ ○ BAB VI SOSIAL11
✦ ○ BAB VII PERTANIAN12
✦ ○ BAB VIII INDUSTRI13
✦ ○ BAB IX PARIWISATA14
✦ ○ BAB X PERIZINAN DAN KEUANGAN15
✦ ○ BAB XI INFRASTRUKTUR16



GEOGRAFIS

Kec. Cibodas



○ + Sumber : Infografis Statistik Sektoral
+ Kecamatan Cibodas Tahun 2020

1 Infografis Statistik Sektoral
Kecamatan Cibodas Tahun 2021

LUAS KECAMATAN

9,79 Km²



Luas Daerah Kelurahan

Wilayah Kecamatan Cibodas

1

Kel. Panunggangan Utara
Luas 3,11 Km²

2

Kel. Panunggangan
Luas 0,97 Km²

3

Kel. Panunggangan Timur
Luas 0,88 Km²

4

Kel. Kunciran
Luas 1,53 Km²

5

Kel. Kunciran Indah
Luas 2,20 Km²

6

Kel. Sudimara Pinang
Luas 1,10 Km²

Batas Wilayah

Wilayah Kecamatan Cibodas

- Sebelah Barat Berbatasan Dengan Kecamatan Jatiuwung
- Sebelah Utara Berbatasan Dengan Kecamatan Karawaci
- Sebelah Selatan Berbatasan Dengan Kab. Tangerang
- Sebelah Timur Berbatasan Dengan Kecamatan Pinang

Sumber : Infografis Statistik Sektoral
Kecamatan Cibodas Tahun 2020

PEMERINTAHAN Kec. Cibodas



Wilayah Administratif Kecamatan Cibodas

6 | Kelurahan

479 | Rukun
Tetangga

93 | Rukun
Warga

Jumlah Aparat yang Bertugas di Kecamatan Cibodas

160 | PNS

- | CPNS

4 | TKK

85 | THL

Sumber

Statistik Sektoral Kec. Cibodas Tahun 2020



Sumber :
Statistik Sektoral Kecamatan
Cibodas Tahun 2020



Infografis Statistik Sektoral
Kecamatan Cibodas Tahun 2021



Jumlah Aparat yang Bertugas di Kecamatan Cibodas Berdasarkan Jenis Kelamin

Laki Laki

40 | PNS dan CPNS 4 | TKK 85 | THL

Perempuan

22 | PNS dan CPNS 1 | TKK 9 | THL

Jumlah Aparat yang Bertugas di Kecamatan Cibodas Berdasarkan Tingkat Pendidikan

- | SD - | SMP 14 | SMA

3 | D 1,2,3 41 | S1 4 | S2



KEPENDUDUKAN Kec. Cibodas

147.507 Orang
Jumlah Penduduk Kec. Cibodas

Jumlah Penduduk
Laki-Laki

73.872

Jumlah Penduduk
Perempuan

73.635

**Ratio Penduduk di Kecamatan Cibodas
Menurut Jenis Kelamin**
73.872

**Jumlah Penduduk di Kecamatan Cibodas
Menurut Kelompok Usia Produktif**

Laki-Laki

| 0 - 14 Tahun
33.887

| 65+ Tahun
7.103

| 15-64 Tahun
106.517

Dependency
Ratio

38,5

Perempuan

| 0 - 14 Tahun
13.748

| 65+ Tahun
5.242

| 15-64 Tahun
65.931

Dependency
Ratio

41,5

Sumber :
Infografis Statistik Sektoral
Kecamatan Cibodas Tahun 2021

5
Infografis Statistik Sektoral
Kecamatan Cibodas Tahun 2021

MUTASI PENDUDUK

Lahir 486	Mati 213	Datang 417
----------------------------	---------------------------	-----------------------------

Laki-Laki

Lahir 870	Mati 344	Datang 2.065
----------------------------	---------------------------	-------------------------------

*data tahun 2019

Perempuan

Lahir 827	Mati 247	Datang 2.190
----------------------------	---------------------------	-------------------------------

*data tahun 2019

PENDUDUK DENGAN STATUS PERKAWINAN

Belum Kawin 67.501	Kawin 75.696	Cerai Hidup 1.676	Cerai Mati 4.319
-------------------------------------	-------------------------------	------------------------------------	-----------------------------------

*data tahun 2019

PENDUDUK DENGAN STATUS PENDIDIKAN

Belum Sekolah 24.299	Tdk Tamat SD 13.272	Tamat SD 13.426	SLTP 18.560	SLTA 59.777
Diploma I/II/III 5.519	S1 13.347	S2 953	S3 39	

*data tahun 2019

PENDUDUK BERDASARKAN AGAMA

Islam 129.390	Kristen 12.097	Katolik 4.240	Hindu 180	Budha 3.266	Konghuchu 0
--------------------------------	---------------------------------	--------------------------------	----------------------------	------------------------------	------------------------------

*data tahun 2019

Sumber :
Infografis Statistik Sektoral
Kecamatan Cibodas Tahun 2021

Infografis Statistik Sektoral
Kecamatan Cibodas Tahun 2021



BAB IV Pendidikan Kec. Cibodas

SARANA PENDIDIKAN



JUMLAH MURID

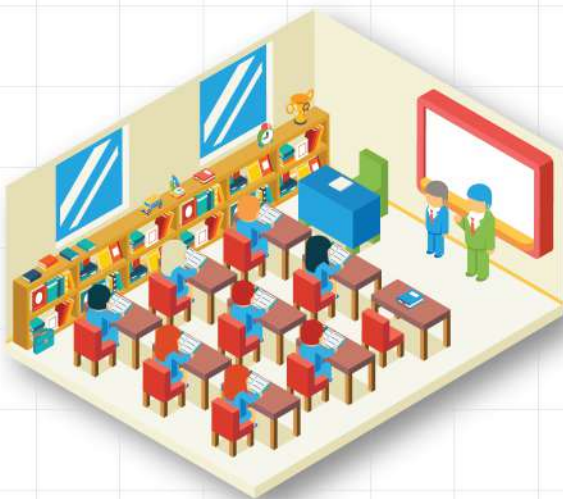


Taman Kanak - Kanak		Sekolah Dasar	
Negeri	Swasta	Negeri	Swasta
-	27	26	15
Sekolah Menengah Pertama		Sekolah Menengah Atas	
Negeri	Swasta	Negeri	Swasta
3	13	1	5
Sekolah Menengah Kejuruan		Perguruan Tinggi	
Negeri	Swasta	Negeri	Swasta
1	4	0	0
Taman Kanak - Kanak		Sekolah Dasar	
Negeri	Swasta	Negeri	Swasta
-	849	8.991	2.148
Sekolah Menengah Pertama		Sekolah Menengah Atas	
Negeri	Swasta	Negeri	Swasta
-	-	-	-
Sekolah Menengah Kejuruan			
Negeri	Swasta		
-	-		

JUMLAH GURU



JUMLAH ROMBONGAN BELAJAR



Taman Kanak - Kanak		Sekolah Dasar	
Negeri	Swasta	Negeri	Swasta
-	112	396	179
Sekolah Menengah Pertama		Sekolah Menengah Atas	
Negeri	Swasta	Negeri	Swasta
-	-	-	-
Sekolah Menengah Kejuruan			
Negeri	Swasta		
-	-		

Taman Kanak - Kanak		Sekolah Dasar	
Negeri	Swasta	Negeri	Swasta
-	76	309	155
Sekolah Menengah Pertama		Sekolah Menengah Atas	
Negeri	Swasta	Negeri	Swasta
-	-	-	-
Sekolah Menengah Kejuruan			
Negeri	Swasta		
-	-		

Sumber :
 Infografis Statistik Sektoral Kecamatan Cibodas Tahun 2021

Infografis Statistik Sektoral Kecamatan Cibodas Tahun 2021



BAB V

♂+ KESEHATAN

Kec. Cibodas


FASILITAS KESEHATAN



TENAGA KESEHATAN



JENIS PENYAKIT



Sumber :
 + Infografis Statistik Sektoral Kecamatan Cibodas Tahun 2020

9 Infografis Statistik Sektoral Kecamatan Cibodas Tahun 2021

PASANGAN +

USIA SUBUR



26.513
Pasangan
Usia Subur

16.519
Peserta
KB Aktif

2.496
Peserta
KB Baru

PESERTA KB

Jumlah Peserta KB Baru
Menurut Alat Kontrasepsi

MOP/MOW	IUD	IMPLANT
100	550	878
Suntik	Pil	Kondom
4.123	2.108	1.382

Jumlah Peserta KB Aktif
Menurut Alat Kontrasepsi

MOP/MOW	IUD	IMPLANT
1	206	120
Suntik	Pil	Kondom
-	-	-

JUMLAH POSYANDU BERDASARKAN KATEGORI

Pratama	Madya
14	25
Purnama	Mandiri
38	8

Kunjungan Ibu Hamil

3.142	Ibu Hamil
1.461	K1
0,46	Persentase K1
1.423	K4
0,45	Persentase K4

Persentase Pertolongan

-	Ibu Hamil
-	Persalinan
-	Pertolongan Persalinan
-	Persentase Pertolongan Persalinan



PENDERITA CACAT

Buta	Bisu Tuli	Tuna Daksa	Tuna Grahita
0	5	17	1

Penderita Cacat di Kecamatan Cibodas

Sumber :
Infografis Statistik Sektoral
Kecamatan Cibodas Tahun 2020

Infografis Statistik Sektoral
Kecamatan Cibodas Tahun 2021



BAB VI

SOSIAL

Kec. Cibodas

Jumlah Penyandang Masalah Kesejahteraan Sosial (PMKS)

Anak Terlantar	Anak Berhadapan Dengan Hukum	Anak Dengan Kedisabilitasan	Anak yang Menjadi TKT
1.566	19	6	3
Balita Terlantar	Korban NAPZA	Bekas Narapidana	Lansia Terlantar
312	18	23	714

SARANA IBADAH

Masjid	Mushala	Gereja	Pura	Vihara
69	106	9	0	0

Jumlah Majelis Ta'lim dan Guru Ngaji

Majelis Ta'lim	Guru Ngaji
89	361













Nikah Kantor	74
Nikah Bedolan	234

BAB VII

♀+ PERTANIAN

Kec. Cibodas

POPULASI TERNAK

	<u>Sapi Potong</u> N/A		<u>Kambing</u> N/A		<u>Ayam Buras</u> N/A
	<u>Kerbau</u> N/A		<u>Domba</u> N/A		<u>Ayam Petelur</u> N/A
	<u>Kuda</u> N/A		<u>Babi</u> N/A		<u>Ayam Ras Pedaging</u> N/A
					<u>Itik</u> N/A

Note : N/A (Not Available)

PRODUKSI TANAMAN PANGAN

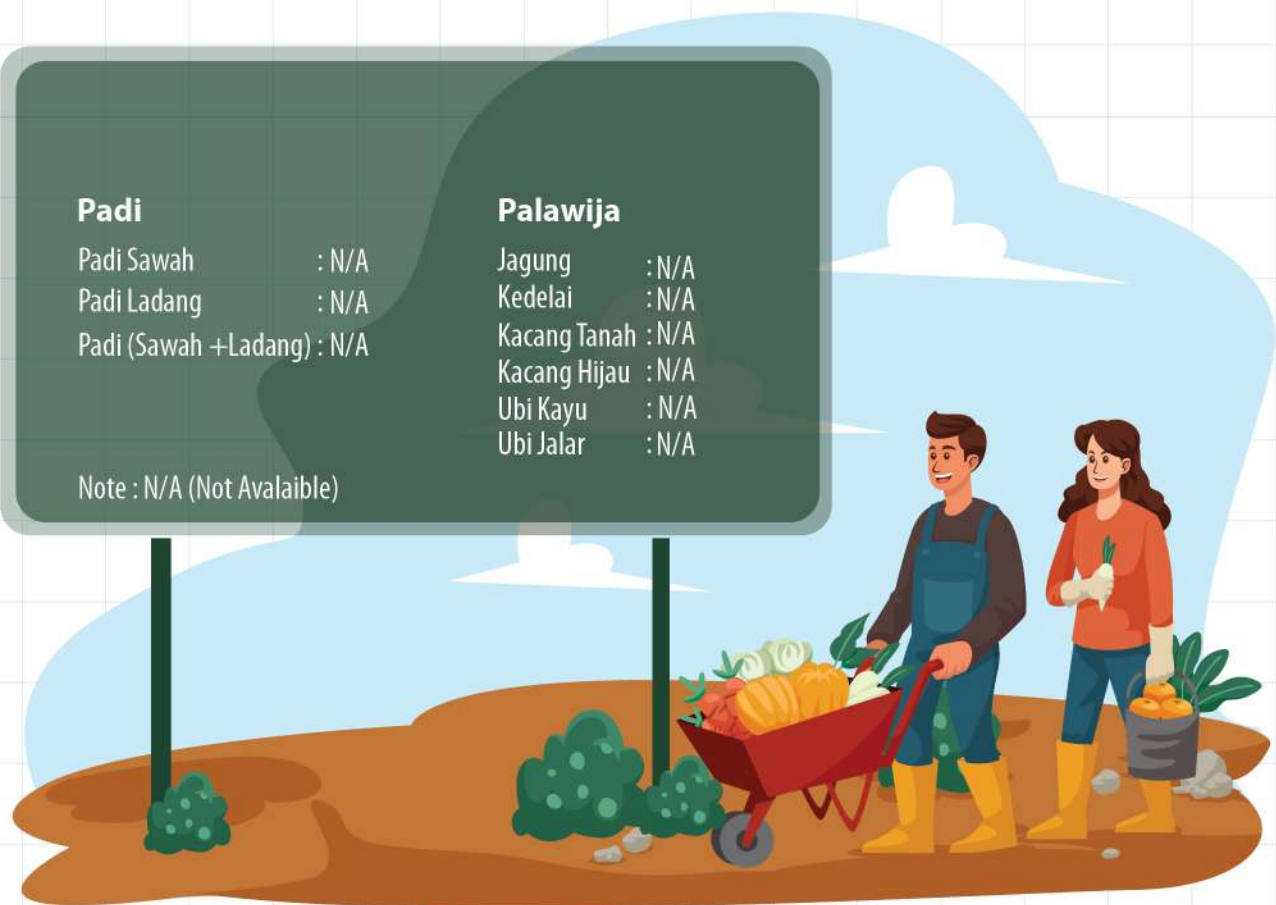
Padi

Padi Sawah : N/A
Padi Ladang : N/A
Padi (Sawah +Ladang) : N/A

Palawija

Jagung : N/A
Kedelai : N/A
Kacang Tanah : N/A
Kacang Hijau : N/A
Ubi Kayu : N/A
Ubi Jalar : N/A

Note : N/A (Not Available)



Sumber :
Infografis Statistik Sektoral
Kecamatan Cibodas Tahun 2020

Infografis Statistik Sektoral
Kecamatan Cibodas Tahun 2021

BAB VIII
INDUSTRI
Kec. Cibodas



Jumlah Perusahaan

Industri Besar Sedang dan Kecil

Perusahaan Besar/Sedang
32 Unit

Perusahaan Kecil
4 Unit



Jumlah Tenaga Kerja

Industri Besar Sedang dan Kecil

Perusahaan Besar/Sedang
680.387 Unit

Perusahaan Kecil
102 Unit

BAB IX

+ PARIWISATA

Kec. Cibodas

FASILITAS PERDAGANGAN

Bangunan Pasar

- Unit

Toko/Warung

- Unit

Toserba/Swalayan

- Unit

Restoran

- Unit

Kios

- Unit

FASILITAS BENGKEL DAN POM BENSIN

Bengkel Motor /
Mobil

- Unit

Pom Bensin

- Unit

Unit Usaha Pendukung
Sektor Pariwisata

- Unit

Jumlah Objek
Wisata

- Unit



Sumber :
Infografis Statistik Sektoral
Kecamatan Cibodas Tahun 2020

Infografis Statistik Sektoral
Kecamatan Cibodas Tahun 2021



BAB X

0+ + KEUANGAN Kec. Cibodas

BANYAKNYA SIUP YANG DITERBITKAN

0+
+ Perusahaan Kecil

-

0+
+ Perusahaan Menengah

-

0+
+ Perusahaan Besar

-

JUMLAH IZIN
MENDIRIKAN
BANGUNAN

62

PENERBITAN TDP

PT

-

KOPERASI

-

CV

-

PMA

-

PO

-

BPL

-

PERSENTASE TARGET DAN REALISASI PBB

0+
+ Target Awal
467.871.848

0+
+ Target Real
565.461.848

0+
+ Pemasukan
444.531.205

0+
+ Persentase
95,01%

BAB XI

◉+ INFRASTRUKTUR Kec. Cibodas

◉+ JALAN LINGKUNGAN + YANG DILAKSANAKAN OLEH KECAMATAN DAN KELOMPOK MASYARAKAT

2018	2019	2020	2021
-	-	-	-

◉+ Besaran anggaran pembangunan Jalan + Lingkungan yang dilaksanakan oleh kecamatan dan kelompok masyarakat

2018 ◉ -

2019 ◉ -

2020 ◉ -

2021 ◉ -

◉+ SALURAN DRAINASE + YANG DIBANGUN OLEH KECAMATAN DAN KELOMPOK MASYARAKAT

2018	2019	2020	2021
-	-	-	-

◉+ Besaran Anggaran Pembangunan + Saluran Drainase

2018 ◉ -

2019 ◉ -

2020 ◉ -

2021 ◉ -

Sumber :
Infografis Statistik Sektoral ◉+
Kecamatan Cibodas Tahun 2021 +

Infografis Statistik Sektoral ◉+
Kecamatan Cibodas Tahun 2021 +

Peta Kecamatan Cibodas






kota
tangerang
Living • Breathing • Vibrant • E-City

TANGERANG
SmartCity



APLIKASI PANGKAS

(Gampang Ngurus Berkas)



PANGKAS

Aplikasi yang khusus digunakan untuk Ketua RT dan RW dalam melayani warga di wilayah nya seperti pengurusan administrasi surat dan keperluan surat keterangan dan lain-lain.

login Login untuk RT dan RW

PENGANTAR RT RW

Fitur Pengantar RT RW ini terdapat pada aplikasi TANGERANG LIVE, Fitur ini di sediakan untuk mempermudah masyarakat dalam mengajukan administrasi surat dan keperluan surat keterangan dan lain-lain kepada Ketua RT dan RW.

login Login untuk Warga

APLIKASI PANGKAS TERSEDIA DI





Dinas Komunikasi dan Informatika Kota Tangerang

Lantai 4 Gedung Pusat Pemerintahan Kota Tangerang
Jl. Satria Sudirman No.1, Suka Asih, Kota Tangerang, 15111



Telp. 021-55764955



Fax. 021-5569457



tangerangkota.go.id



statistik.tangerangkota.go.id



diskominfo@tangerangkota.go.id